

**CUENTA PÚBLICA**

**Agosto 2015**

MUNICIPIO DE LEÓN					
ESTADO DE SITUACIÓN FINANCIERA					
AL 31 DE AGOSTO DE 2019					
INDICE	NOMBRE	PERIODO ACTUAL	PERIODO ANTERIOR	NOTA	
<b>1000</b>	<b>ACTIVO</b>	<b>16,861,047,075.88</b>	<b>16,024,113,709.82</b>		
<b>1100</b>	<b>ACTIVO CIRCULANTE</b>	<b>11,884,464,268.97</b>	<b>11,397,932,897.89</b>		
1110	Efectivo y equivalentes	1,023,973,213.32	1,157,262,437.34		
1111	Efectivo	711,000.00	807,000.00		
1112	Bancos/cartera	908,016,088.32	1,007,279,976.86		
1113	Bancos/prepagados y otros	0.00	0.00		
1114	Inversiones temporales (más de 3 meses)	85,245,625.60	149,175,461.48	ESF-01	
1115	Fondos con afectación específica	0.00	0.00	ESF-01	
1116	Depósitos de fondos de terceros en garantía y/o administración	0.00	0.00		
1119	Otros efectivos y equivalentes	0.00	0.00		
1120	Derechos a recibir efectivo o equivalentes	3,885,526.33	6,363,370.95		
1121	Inversiones financieras de corto plazo	0.00	0.00	ESF-01	
1122	Cuentas por cobrar a corto plazo	2,384,512.98	5,850,684.56	ESF-02	
1123	Deudores diversos por cobrar a corto plazo	908,183.85	209,942.06	ESF-03	
1124	Ingresos por recuperar a corto plazo	395,030.89	303,382.86	ESF-03	
1125	Deudores por anticipo de la tesorería a corto plazo	0.00	0.00		
1126	Plazas/mercaderías a corto plazo	0.00	0.00		
1129	Otros derechos a recibir efectivo o equivalentes a corto plazo	0.00	0.00		
1130	Derechos a recibir bienes o servicios	119,503,544.04	193,589,121.99		
1131	Anticipo a proveedores por adquisición de bienes y prestación de servicios a corto plazo	1,038,295.54	16,937,966.79	ESF-03	
1132	Anticipo a proveedores por adquisición de bienes inmuebles y muebles a corto plazo	0.00	0.00	ESF-03	
1133	Anticipo a proveedores por adquisición de bienes tangibles a corto plazo	0.00	0.00	ESF-03	
1134	Anticipo a contratistas por obras públicas a corto plazo	96,759,259.86	160,752,842.01	ESF-03	
1139	Otros derechos a recibir bienes o servicios a corto plazo	15,755,589.14	16,658,283.15	ESF-03	
1140	Inventarios	44,514.69	63,077.89	ESF-05	
1141	Inventario de mercancías para venta	0.00	0.00		
1142	Inventario de mercancías terminadas	0.00	0.00		
1143	Inventario de mercancías en proceso de elaboración	0.00	0.00		
1144	Inventario de materias primas, materiales y suministros para producción	44,514.69	63,077.89		
1145	Bienes en tránsito	0.00	0.00		
1150	Atreos	52,099,360.43	54,617,355.00	ESF-05	
1151	Almacén de materiales y suministros de consumo	52,099,360.43	54,617,355.00		
1160	Estimación por pérdidas o deterioro de activos circulantes	-17,429,136.43	-17,429,136.43		
1161	Estimaciones para cuentas incobrables por derechos a recibir efectivo o equivalentes	-17,429,136.43	-17,429,136.43		
1162	Estimación por depósitos de inventarios	0.00	0.00		
1190	Otros activos circulantes	2,587,301.19	2,587,301.19		
1191	Valores en garantía	2,587,301.19	2,587,301.19		
1192	Bienes en garantía (excluye depósitos de fondos)	0.00	0.00		
1199	Bienes en garantía de empresas, de consorcios, aseguramientos y dación en pago	0.00	0.00		
<b>1200</b>	<b>ACTIVO NO CIRCULANTE</b>	<b>14,478,882,748.81</b>	<b>13,627,086,182.82</b>		
1210	Inversiones financieras a largo plazo	36,093,022.81	36,093,022.81		
1211	Títulos y valores a largo plazo	0.00	0.00		
1212	Fideicomisos, mandatos y contratos análogos	0.00	0.00	ESF-06	
1214	Participaciones y aportaciones de capital	14,956,429.33	14,956,429.33	ESF-07	
1220	Derechos a recibir efectivo o equivalentes a largo plazo	0.00	0.00		
1221	Documentos por cobrar a largo plazo	0.00	0.00		
1222	Deudores diversos a largo plazo	0.00	0.00		
1223	Ingresos por recuperar a largo plazo	0.00	0.00		
1224	Préstamos otorgados a largo plazo	0.00	0.00		
1229	Otros derechos a recibir efectivo o equivalentes a largo plazo	0.00	0.00		
1230	Bienes inmuebles, infraestructura y construcciones en proceso	13,803,619,547.47	13,036,962,354.57	ESF-08	
1231	Terrenos	7,763,728,435.71	7,710,595,906.74		
1232	Edificios	0.00	0.00		
1233	Edificios no habitacionales	1,462,359,935.41	1,462,359,935.41		
1234	Infraestructura	1,466,148,245.38	1,430,697,299.13		
1235	Construcciones en proceso en bienes de dominio público	3,885,195,161.20	2,942,973,650.86		
1236	Construcciones en proceso en bienes propios	126,189,269.79	90,196,163.18		
1239	Otros bienes inmuebles	0.00	0.00		
1240	Bienes muebles	507,655,210.90	504,975,194.43	ESF-08	
1241	Mobiliario y equipo de administración	89,301,695.77	85,235,634.73		
1242	Mobiliario y equipo educativo y recreativo	6,195,134.50	17,105,463.34		
1243	Equipo instrumental y de laboratorio	722,473.19	727,685.54		
1244	Veículos y equipo de transporte	233,415,647.22	231,909,472.23		
1245	Equipo de oficina y equipo	87,266,224.84	78,844,272.36		
1246	Máquinas, otros equipos y herramientas	90,128,737.17	89,771,968.95		
1247	Colectores, obras de arte y objetos valiosos	1,613,900.00	1,613,900.00		
1248	Activos intangibles	11,580.21	12,480.22		
1250	Activos intangibles	49,214,987.43	48,999,157.98	ESF-09	
1251	Software	25,997,410.58	25,919,316.89		
1252	Patentes, marcas y derechos	0.01	229,662.69		
1253	Concesiones y franquicias	23,617,576.84	23,149,618.89		
1254	Licencias	0.00	0.00		
1259	Otros activos intangibles	0.00	0.00		
1260	Depreciación, deterioro y amortización acumulada de bienes	0.00	0.00		
1261	Depreciación acumulada de bienes inmuebles	0.00	0.00	ESF-09	
1262	Depreciación acumulada de infraestructura	0.00	0.00	ESF-08	
1263	Depreciación acumulada de bienes muebles	0.00	0.00	ESF-08	
1264	Deterioro acumulado de activos biológicos	0.00	0.00	ESF-08	
1265	Amortización acumulada de activos intangibles	0.00	0.00	ESF-09	
1270	Activos efímeros	0.00	0.00	ESF-09	
1271	Estudios, formación y evaluación de proyectos	0.00	0.00		
1272	Derechos sobre bienes en régimen de arrendamiento financiero	0.00	0.00		
1273	Gastos pagados por adelantado a largo plazo	0.00	0.00		
1274	Anticipos a largo plazo	0.00	0.00		
1275	Beneficios al ingreso de empleados pagados por adelantado	0.00	0.00		
1279	Otros activos efímeros	0.00	0.00		
1280	Estimación por pérdidas o deterioro de activos no circulantes	0.00	0.00		
1281	Estimaciones por pérdidas de cuentas incobrables de documentos por cobrar a largo plazo	0.00	0.00		
1282	Estimaciones por pérdidas de cuentas incobrables de deudores diversos por cobrar a largo plazo	0.00	0.00		
1283	Estimaciones por pérdidas de cuentas incobrables de ingresos por cobrar a largo plazo	0.00	0.00		
1284	Estimaciones por pérdidas de cuentas incobrables de préstamos otorgados a largo plazo	0.00	0.00		
1289	Estimaciones por pérdidas de otros cuentas incobrables a largo plazo	0.00	0.00		
1290	Otros activos no circulantes	0.00	0.00	ESF-11	
1291	Bienes en concesión	0.00	0.00		
1292	Bienes en arrendamiento financiero	0.00	0.00		
1293	Bienes en comodato	0.00	0.00		
<b>2000</b>	<b>PASIVO</b>	<b>1,600,438,639.11</b>	<b>1,727,686,179.31</b>		
<b>2100</b>	<b>PASIVO CIRCULANTE</b>	<b>246,128,837.23</b>	<b>282,329,512.25</b>		
2110	Cuentas por pagar a corto plazo	163,338,527.47	202,329,525.12	ESF-12	
2111	Servicios personales por pagar a corto plazo	414,430.31	727,279.88	ESF-12	
2112	Proveedores por pagar a corto plazo	57,571,877.07	159,993,534.87	ESF-12	
2113	Contratistas por obras públicas por pagar a corto plazo	0.00	0.00	ESF-12	
2114	Participaciones y aportaciones de capital	0.00	0.00	ESF-12	
2115	Transferencias otorgadas por pagar a corto plazo	25,995,489.17	8,050,784.65	ESF-12	
2116	Intereses, comisiones y otros gastos de la deuda pública por pagar a corto plazo	0.00	0.00	ESF-12	
2117	Transferencias y contribuciones por pagar a corto plazo	75,944,156.87	71,545,415.81	ESF-12	
2118	Devoluciones por la ley de ingresos por pagar a corto plazo	0.00	0.00	ESF-12	
2119	Otras cuentas por pagar a corto plazo	23,812,674.05	42,912,500.11	ESF-12	
2120	Documentos por pagar a corto plazo	0.00	0.00	ESF-12	
2121	Documentos comerciales por pagar a corto plazo	0.00	0.00	ESF-12	
2122	Documentos con contrapartes por obras públicas por pagar a corto plazo	0.00	0.00	ESF-12	
2123	Otros documentos por pagar a corto plazo	0.00	0.00	ESF-12	
2130	Porción a corto plazo de la deuda pública a largo plazo	62,789,909.86	0.00	ESF-15	
2131	Porción a corto plazo de la deuda pública interna	62,789,909.86	0.00	ESF-15	
2132	Porción a corto plazo de la deuda pública externa	0.00	0.00		
2133	Porción a corto plazo de arrendamiento financiero	0.00	0.00		
2140	Títulos y valores a corto plazo	0.00	0.00		
2141	Títulos y valores de la deuda pública interna a corto plazo	0.00	0.00		
2142	Títulos y valores de la deuda pública externa a corto plazo	0.00	0.00		
2150	Pasivos efímeros a corto plazo	0.00	0.00		
2151	Ingresos cobrados por adelantado a corto plazo	0.00	0.00		
2152	Intereses cobrados por adelantado a corto plazo	0.00	0.00		
2159	Otros pasivos efímeros a corto plazo	0.00	0.00	ESF-13	
2160	Fondos y bienes de terceros en garantía y/o administración a corto plazo	0.00	0.00	ESF-13	
2161	Fondos en garantía a corto plazo	0.00	0.00		
2162	Fondos en administración a corto plazo	0.00	0.00		
2163	Fondos contingentes a corto plazo	0.00	0.00		
2164	Fondos de fideicomisos, mandatos y contratos análogos a corto plazo	0.00	0.00		
2165	Otros fondos de terceros en garantía y/o administración a corto plazo	0.00	0.00		
2166	Valores y bienes en garantía a corto plazo	0.00	0.00		
2170	Provisiones a corto plazo	0.00	0.00		
2171	Provisión para demandas y juicios a corto plazo	0.00	0.00		
2172	Provisión para contingencias a corto plazo	0.00	0.00		
2179	Otras provisiones a corto plazo	0.00	0.00		
2190	Otros pasivos a corto plazo	0.00	0.00		
2191	Ingresos por auditar	0.00	0.00		
2192	Recaudación por participar	0.00	0.00		
2199	Otros pasivos circulantes	0.00	0.00	ESF-14	
<b>2200</b>	<b>PASIVO NO CIRCULANTE</b>	<b>1,354,310,101.84</b>	<b>1,445,356,667.06</b>		
2210	Cuentas por pagar a largo plazo	21,922,306.00	21,922,306.00		
2211	Proveedores por pagar a largo plazo	21,922,306.00	21,922,306.00		
2212	Contratistas por obras públicas por pagar a largo plazo	0.00	0.00		
2220	Documentos por pagar a largo plazo	0.00	21,865,462.79		
2221	Documentos comerciales por pagar a largo plazo	0.00	0.00		
2222	Documentos con contrapartes por obras públicas por pagar a largo plazo	0.00	0.00		
2229	Otros documentos por pagar a largo plazo	0.00	21,865,462.79		
2230	Deuda pública a largo plazo	1,332,387,795.84	1,401,570,892.27	ESF-15	
2231	Títulos y valores de la deuda pública interna a largo plazo	1,332,387,795.84	1,401,570,892.27	ESF-15	
2232	Títulos y valores de la deuda pública externa a largo plazo	0.00	0.00		
2233	Préstamos de la deuda pública interna por pagar a largo plazo	0.00	0.00		
2234	Préstamos de la deuda pública externa por pagar a largo plazo	0.00	0.00		
2235	Arrendamiento financiero por pagar a largo plazo	0.00	0.00		
2240	Pasivos efímeros a largo plazo	0.00	0.00	ESF-13	
2241	Créditos efímeros a largo plazo	0.00	0.00		
2242	Intereses cobrados por adelantado a largo plazo	0.00	0.00		
2249	Otros pasivos efímeros a largo plazo	0.00	0.00		
2250	Fondos y bienes de terceros en garantía y/o administración a largo plazo	0.00	0.00		
2251	Fondos en garantía a largo plazo	0.00	0.00		
2252	Fondos en administración a largo plazo	0.00	0.00		
2253	Fondos contingentes a largo plazo	0.00	0.00		
2254	Fondos de fideicomisos, mandatos y contratos análogos a largo plazo	0.00	0.00		
2255	Otros fondos de terceros en garantía y/o administración a largo plazo	0.00	0.00		
2256	Valores y bienes en garantía a largo plazo	0.00	0.00		
2260	Provisiones a largo plazo	0.00	0.00		
2261	Provisión para demandas y juicios a largo plazo	0.00	0.00		
2262	Provisión para contingencias a largo plazo	0.00	0.00		
2263	Otras provisiones a largo plazo	0.00	0.00		
2290	Otros pasivos a largo plazo	0.00	0.00		
2291	Ingresos por auditar	0.00	0.00		
2292	Recaudación por participar	0.00	0.00		
2299	Otros pasivos no circulantes	0.00	0.00		
<b>3000</b>	<b>HACIENDA PÚBLICA PATRIMONIO</b>	<b>14,066,608,438.41</b>	<b>13,296,425,638.41</b>		
<b>3100</b>	<b>HACIENDA PÚBLICA PATRIMONIO CONTRIBUIDO</b>	<b>11,864,498,844.73</b>	<b>11,789,036,968.43</b>	VHF-01	
3110	Aportaciones	11,474,414,096.91	11,474,414,096.91		
3120	Donaciones de capital	390,827,847.82	306,622,309.54		
3130	Actualización de la hacienda pública/capitalismo	0.00	0.00		
<b>3200</b>	<b>HACIENDA PÚBLICA PATRIMONIO GENERADO</b>	<b>2,192,111,493.68</b>	<b>1,511,388,670.43</b>	VHF-02	
3210	Resultados de ejercicios de este ejercicio				

MUNICIPIO DE LEÓN					
ESTADO DE ACTIVOS FINANCIEROS Y PASIVOS					
DEL 1 DE ENERO AL 31 DE AGOSTO DE 2015					
MINIC	NOMBRE	PERIODO ACTUAL	PERIODO ANTERIOR	NOTA	
<b>4000</b>	<b>INGRESOS Y OTROS BENEFICIOS</b>	<b>2,362,638,893.79</b>	<b>2,798,538,133.87</b>		
4100	INGRESOS	2,898,748,356.89	3,619,399,926.87	01A-01	
4110	Impuestos	716,032,919.09	668,317,462.22		
4111	Impuestos sobre el patrimonio	15,224,811.70	12,735,811.70		
4112	Impuestos sobre el patrimonio	561,258,488.50	517,504,421.63		
4113	Impuestos sobre la producción, el consumo y las transacciones	499,088.00	347,712.00		
4114	Impuestos al comercio exterior	0.00	0.00		
4115	Impuestos sobre rústicos y asentamientos	464.00	0.00		
4116	Impuestos ecológicos	291.00	0.00		
4117	Accesiones de impuestos	142,999,360.35	137,168,390.35		
4118	Otros impuestos	81.17	420,680.00		
4120	Cuotas y aportaciones de seguridad social	0.00	0.00		
4121	Aportaciones para fondos de reserva	0.00	0.00		
4122	Cuotas para el seguro social	0.00	0.00		
4123	Cuotas de ahorro para el retiro	0.00	0.00		
4124	Accesiones de cuotas y aportaciones de seguridad social	0.00	0.00		
4125	Otros cuotas y aportaciones para la seguridad social	0.00	0.00		
4130	Contribuciones de mejoras	36,065.52	156,880.73		
4131	Contribución de mejoras por obras públicas	36,065.52	156,880.73		
4140	Derechos	151,826,350.04	151,336,539.37		
4141	Derechos por el uso, goce, aprovechamiento o explotación de bienes de dominio público	3,200,400.65	6,022,109.82		
4142	Derechos a los hidrocarburos	0.00	0.00		
4143	Derechos por prestación de servicios	148,271,648.35	125,271,948.35		
4144	Accesiones de derechos	263,299.54	42,356.87		
4145	Otros derechos	0.00	0.00		
4150	Productos de tipo corriente	31,074,298.19	35,332,666.22		
4151	Productos derivados del uso o aprovechamiento de bienes no sujetos a régimen de dominio público	1,425.34	0.00		
4152	Enajenación de bienes muebles no sujetos a ser inventariados	0.00	0.00		
4153	Accesiones de productos	0.00	0.00		
4159	Otros productos que generan ingresos corrientes	31,072,873.05	35,332,666.22		
4160	Aprocheamientos de tipo corriente	140,779,622.19	118,142,445.00		
4161	Incentivos fiscales de la colaboración fiscal	0.00	0.00		
4162	Multas	50,003,762.89	46,677,953.73		
4163	Informaciones	0.00	0.00		
4164	Reintegros	2,333,794.41	2,101,844.73		
4165	Aprocheamientos provenientes de obras públicas	0.00	0.00		
4166	Aprocheamiento por participaciones derivadas de la aplicación de leyes	0.00	0.00		
4167	Aprocheamientos por aportaciones y cooperaciones	0.00	860.00		
4168	Accesiones de aprocheamientos	144.24	0.00		
4169	Otros aprocheamientos	86,437,960.65	69,346,796.83		
4170	Ingresos por venta de bienes y servicios	0.00	0.00		
4171	Ingresos por venta de bienes y servicios	0.00	0.00		
4172	Ingresos por venta de bienes y servicios producidos en establecimientos del gobierno	0.00	0.00		
4173	Ingresos por venta de bienes y servicios de organismos descentralizados	0.00	0.00		
4174	Ingresos de operación de entidades paraestatales empresariales no financieras	0.00	0.00		
4180	Ingresos no comprendidos en las fracciones de la ley de ingresos causados en ejercicios fiscales anteriores pendientes de liquidación o pago	0.00	0.00		
4191	Ingresos no comprendidos en las fracciones de la ley de ingresos causados en ejercicios fiscales anteriores pendientes de liquidación o pago	0.00	0.00		
4192	Contribuciones de mejoras y aprocheamientos no comprendidos en las fracciones de la ley de ingresos causados en ejercicios fiscales anteriores pendientes de liquidación o pago	0.00	0.00		
<b>4200</b>	<b>PARTICIPACIONES, APORTACIONES, TRANSFERENCIAS, ASIGNACIONES, SUBSIDIOS Y OTRAS AYUDAS</b>	<b>1,822,893,237.87</b>	<b>1,792,891,423.42</b>		01A-01
4210	Participaciones y aportaciones	1,822,893,237.87	1,792,891,423.42		
4211	Participaciones	1,029,844,447.35	1,029,477.19		
4212	Aportaciones	690,504,841.76	660,792,971.22		
4213	Convenios	19,543,948.76	60,292,928.61		
4220	Transferencias, asignaciones, subsidios y otras ayudas	0.00	0.00		
4221	Transferencias internas y asignaciones del sector público	0.00	0.00		
4222	Transferencias del resto del sector público	0.00	0.00		
4223	Subsidios y subvenciones	0.00	0.00		
4224	Ayudas sociales	0.00	0.00		
4225	Préstamos y subvenciones	0.00	0.00		
4226	Transferencias del Exterior	0.00	0.00		
<b>4300</b>	<b>OTROS INGRESOS Y BENEFICIOS</b>	<b>1,889.89</b>	<b>4,574,715.32</b>		01A-02
4310	Ingresos financieros	0.00	0.00		
4311	Interés ganado de valores, créditos, bonos y otros	0.00	0.00		
4319	Otros ingresos financieros	0.00	0.00		
4320	Incremento por variación de inventarios	0.00	0.00		
4321	Incremento por variación de inventarios de mercancías para venta	0.00	0.00		
4322	Incremento por variación de inventarios de mercancías en proceso de elaboración	0.00	0.00		
4323	Incremento por variación de inventarios de mercancías terminadas	0.00	0.00		
4324	Incremento por variación de inventarios de materias primas, materiales y suministros para producción	0.00	0.00		
4325	Incremento por variación de inventarios de materias primas, materiales y suministros de consumo	0.00	0.00		
4330	Disminución del exceso de estimaciones por pérdida o deterioro u obsolescencia	0.00	0.00		
4331	Disminución del exceso de estimaciones por pérdida o deterioro u obsolescencia	0.00	4,574,715.32		
4340	Disminución del exceso de provisiones	0.00	0.00		
4341	Disminución del exceso de provisiones	0.00	0.00		
4390	Otros ingresos	1,989.89	0.00		
4391	Otros ingresos de ejercicios anteriores	0.00	0.00		
4392	Dotaciones y descuentos otorgados	0.00	0.00		
4393	Diferencias por tipo de cambio a favor en efectivo y equivalentes	0.00	0.00		
4394	Diferencias de colación a favor en valores negociables	0.00	0.00		
4395	Resultado por posición monetaria	0.00	0.00		
4396	Utilidades por participación patrimonial	0.00	0.00		
4399	Otros ingresos y beneficios varios	1,989.89	0.00		
<b>5000</b>	<b>GASTOS Y OTRAS PERDIDAS</b>	<b>2,141,043,842.39</b>	<b>1,802,287,913.51</b>		01A-03
<b>5100</b>	<b>GASTOS DE FUNDAMENTO</b>	<b>1,969,988,844.84</b>	<b>1,386,625,440.77</b>		
5110	Servicios personales	869,295,189.41	862,437,485.80		
5111	Remuneración al personal de carácter permanente	454,973,452.82	450,595,517.81		
5112	Remuneración al personal de carácter transitorio	18,908,247.78	15,180,185.45		
5113	Remuneración a honorarios y honorarios	44,894,377.28	4,902,399.81		
5114	Seguridad social	169,574,300.65	148,210,823.10		
5115	Otros prestaciones sociales y económicas	380,748,711.10	282,373,968.41		
5116	Pago de estimados a servidores públicos	0.00	0.00		
5119	Materiales y suministros	129,819,765.00	116,844,884.44		
5120	Materiales de administración, emisión de documentos y artículos oficiales	4,428,520.88	12,662,584.35		
5121	Materiales y artículos de construcción y de reparación	4,208,134.78	6,251,257.27		
5122	Materiales primos y materiales de producción y comercialización	890,440.23	431,556.03		
5123	Materiales y artículos de construcción y de reparación	6,353,981.77	8,622,399.63		
5124	Productos químicos, farmacéuticos y de laboratorio	3,540,161.21	2,462,277.46		
5125	Combustibles, lubricantes y aditivos	73,542,752.86	69,798,286.17		
5126	Vehículos, buses, piezas de protección y artículos deportivos	6,434,633.04	4,592,786.99		
5127	Materiales y suministros para seguridad	495,832.65	211,989.54		
5128	Instrumentos, relaciones y otros bienes menores	24,635,946.28	13,710,929.21		
5130	Servicios generales	556,578,859.53	416,740,771.53		
5131	Servicios básicos	146,810,299.66	101,846,815.51		
5132	Servicio de arrendamiento	32,792,915.70	47,776,483.47		
5133	Servicios profesionales, científicos y técnicos y otros servicios	39,771,899.87	54,436,503.46		
5134	Servicios financieros, bancarios y comerciales	15,595,317.64	17,792,851.30		
5135	Servicios de instalación, reparación, mantenimiento y conservación	215,881,136.19	62,525,570.46		
5136	Servicios de comunicación social y publicidad	59,389,920.77	50,771,369.33		
5137	Servicios de tránsito y tráfico	1,686,446.65	2,622,841.35		
5138	Servicios oficiales	30,835,433.98	39,558,942.33		
5139	Otros servicios generales	8,632,715,338.70	6,832,384.52		
<b>5200</b>	<b>TRANSFERENCIAL, ASIGNACIONES, SUBSIDIOS Y OTRAS AYUDAS</b>	<b>417,524,868.18</b>	<b>385,651,886.29</b>		
5210	Transferencias internas y asignaciones al sector público	37,513,594.25	0.00		
5211	Asignaciones al Sector Público	37,513,594.25	0.00		
5212	Transferencias internas al Sector Público	0.00	0.00		
5220	Transferencias al resto del sector público	322,914,527.00	329,968,359.95		
5221	Transferencias a Entidades Federativas	0.00	0.00		
5222	Transferencias a Entidades Federativas	322,914,527.00	329,968,359.95		
5223	Subsidios y subvenciones	0.00	0.00		
5224	Subsidios	0.00	0.00		
5225	Subvenciones	0.00	0.00		
5230	Ayudas sociales a personas	36,088,979.73	35,047,187.93		
5240	Ayudas sociales e instituciones	17,383,038.47	15,288,703.47		
5242	Becas	6,863,774.25	6,128,592.22		
5243	Ayudas sociales e instituciones	11,864,917.01	9,402,127.52		
5244	Ayudas sociales por desastres naturales y otros siniestros	35,310.00	5,226,826.72		
5250	Previsiones y jubilaciones	821,776.70	538,332.41		
5251	Previsiones	821,776.70	538,332.41		
5252	Jubilaciones	0.00	0.00		
5253	Otros pensiones y jubilaciones	0.00	0.00		
5260	Transferencias a Fideicomisos, mandatos y contratos análogos	0.00	0.00		
5261	Transferencias a Fideicomisos, Mandatos y Contratos Análogos al Gobierno	0.00	0.00		
5262	Transferencias a Fideicomisos, mandatos y contratos análogos a entidades paraestatales	0.00	0.00		
5270	Transferencias a la seguridad social	0.00	0.00		
5271	Transferencias por obligaciones de ley	0.00	0.00		
5280	Donativos	0.00	0.00		
5281	Donativos a instituciones sin fines de lucro	0.00	0.00		
5282	Donativos a entidades federativas y municipios	0.00	0.00		
5283	Donativos a Fideicomisos, mandatos y contratos análogos privados	0.00	0.00		
5284	Donativos a Fideicomisos, mandatos y contratos análogos estatales	0.00	0.00		
5285	Donativos internacionales	0.00	0.00		
5290	Transferencias al exterior	0.00	0.00		
5291	Transferencias al exterior a gobiernos extranjeros y organismos internacionales	0.00	0.00		
5292	Transferencias al exterior a otros entes	0.00	0.00		
<b>5300</b>	<b>PARTICIPACIONES Y APORTACIONES</b>	<b>0.00</b>	<b>0.00</b>		
5310	Participaciones	0.00	0.00		
5311	Participaciones de la federación a entidades federativas y municipios	0.00	0.00		
5312	Participaciones de las entidades federativas a los municipios	0.00	0.00		
5320	Aportaciones	0.00	0.00		
5321	Aportaciones de la federación a entidades federativas y municipios	0.00	0.00		
5322	Aportaciones de las entidades federativas a los municipios	0.00	0.00		
5330	Convenios	0.00	0.00		
5331	Convenios de reasignación	0.00	0.00		
5332	Convenios de descentralización y otros	0.00	0.00		
<b>5400</b>	<b>INTERESES, COMISIONES Y OTROS GASTOS DE LA DEUDA PÚBLICA</b>	<b>38,788,391.83</b>	<b>45,682,812.75</b>		
5410	Intereses de la deuda pública	38,684,782.51	37,040,827.87		
5411	Intereses de la deuda pública interna	38,684,782.51	37,040,827.87		
5412	Intereses de la deuda pública externa	0.00	0.00		
5420	Comisiones de la deuda pública	0.00	4,625,785.08		
5421	Comisiones de la deuda pública interna	0.00	4,625,785.08		
5422	Comisiones de la deuda pública externa	0.00	0.00		
5430	Gastos de la deuda pública	63,609.42	3,416,000.00		
5431	Gastos de la deuda pública interna	63,609.42	3,416,000.00		
5432	Gastos de la deuda pública externa	0.00	0.00		
5440	Costo por coberturas	0.00	0.00		
5441	Costo por coberturas	0.00	0.00		
5450	Ayuda financiera	0.00	0.00		
5451	Ayuda financiera a intermediarios	0.00	0.00		
5452	Ayuda financiera a otros	0.00	0.00		
<b>5600</b>	<b>OTROS GASTOS Y PERDIDAS EXTRAORDINARIAS</b>	<b>18,771,446.38</b>	<b>5,597,974.79</b>		
5610	Estimaciones, depreciaciones, deterioro, obsolescencia y amortizaciones	-20,620.29	0.00		
5611	Estimaciones por pérdida o deterioro de activos circulantes	0.00	0.00		
5612	Estimaciones por pérdida o deterioro de activos no circulantes	0.00	0.00		
5613	Depreciación de bienes muebles	0.00	0.00		
5614	Depreciación de infraestructura	0.00	0.00		
5615</					

**MUNICIPIO DE LEÓN**  
**ESTADO DE VARIACIÓN EN LA HACIENDA PÚBLICA**  
**DEL 1 DE ENERO AL 31 DE AGOSTO DE 2015**

ÍNDICE	CONCEPTO NOTAS	HACIENDA PÚBLICA / PATRIMONIO CONTRIBUIDO VHP-01	HACIENDA PÚBLICA / PATRIMONIO GENERADO DE EJERCICIOS ANTERIORES VHP-02	HACIENDA PÚBLICA / PATRIMONIO GENERADO DE EJERCICIO VHP-02	AJUSTES POR CAMBIOS DE VALOR	TOTAL VHP-01 / VHP-02
3250	Rectificaciones de Resultados de Ejercicios Anteriores	0.00	0.00	0.00	0.00	0.00
	<b>Patrimonio Neto Inicial Ajustado del Ejercicio</b>	<b>11,785,036,903.45</b>			<b>0.00</b>	<b>11,785,036,903.45</b>
3110	Aportaciones	11,478,414,596.91			0.00	11,478,414,596.91
3120	Donaciones de capital	306,622,306.54			0.00	306,622,306.54
3130	Actualización de la hacienda pública/patrimonio	0.00			0.00	0.00
	<b>Variaciones de la Hacienda Pública/Patrimonio Neto del Ejercicio</b>		<b>1,511,388,724.16</b>		<b>0.00</b>	<b>1,511,388,724.16</b>
3210	Resultados del ejercicio (ahorro/ desahorro)		930,270,568.93		0.00	930,270,568.93
3220	Resultados de ejercicios anteriores		581,118,155.23		0.00	581,118,155.23
3230	Revalúos		0.00		0.00	0.00
3240	Reservas		0.00		0.00	0.00
	<b>Hacienda Pública/Patrimonio Neto Final del Ejercicio 2014</b>	<b>11,785,036,903.45</b>	<b>1,511,388,724.16</b>	<b>0.00</b>	<b>0.00</b>	<b>13,296,425,627.61</b>
	<b>Cambios en la Hacienda Pública/Patrimonio Neto del Ejercicio 2015</b>	<b>11,868,496,944.78</b>			<b>0.00</b>	<b>11,868,496,944.78</b>
3110	Aportaciones	11,478,414,597.00			0.00	11,478,414,597.00
3120	Donaciones de capital	390,082,347.78			0.00	390,082,347.78
3130	Actualización de la hacienda pública/patrimonio	0.00			0.00	0.00
	<b>Variaciones de la Hacienda Pública/Patrimonio Neto del Ejercicio 2015</b>			<b>2,192,111,491.65</b>	<b>0.00</b>	<b>2,192,111,491.65</b>
3210	Resultados del ejercicio (ahorro/ desahorro)			1,651,865,519.42	0.00	1,651,865,519.42
3220	Resultados de ejercicios anteriores			540,245,972.23	0.00	540,245,972.23
3230	Revalúos			0.00	0.00	0.00
3240	Reservas			0.00	0.00	0.00
	<b>Saldo Neto en la Hacienda Pública / Patrimonio 2015</b>	<b>23,653,533,848.23</b>	<b>1,511,388,724.16</b>	<b>2,192,111,491.65</b>	<b>0.00</b>	<b>27,357,034,064.04</b>

MUNICIPIO DE LEÓN			
ESTADO DE CAMBIOS EN LA SITUACIÓN FINANCIERA			
DEL 1 DE ENERO AL 31 DE ABRIL DE 2019			
INDICE	NOMBRE	ORIGEN	APLICACION
1000	ACTIVO	222,551,422.68	861,454,888.99
1100	ACTIVO CIRCULANTE	211,377,933.35	798,402.43
1110	Efectivo y equivalentes	133,289,232.52	0.00
1111	Efectivo	85,000.00	0.00
1112	Bancos/cartería	69,263,887.54	0.00
1113	Bancos/carterías y otros	0.00	0.00
1114	Inversiones temporales (más de 3 meses)	63,926,835.98	0.00
1115	Fondos con afectación específica	0.00	0.00
1116	Depósitos de fondos de terceros en garantía y/o administración	8,899,701.25	0.00
1119	Otros efectivos y equivalentes	0.00	0.00
1120	Derechos a recibir efectivo o equivalentes	3,456,335.06	788,402.43
1121	Inversiones financieras de corto plazo	0.00	0.00
1122	Cuentas por cobrar a corto plazo	3,456,335.06	0.00
1123	Deudores diversos por cobrar a corto plazo	0.00	696,641.79
1124	Ingresos por recuperar a corto plazo	0.00	91,859.84
1125	Deudores por anticipo de la tesorería a corto plazo	0.00	0.00
1126	Plazas obligadas a corto plazo	0.00	0.00
1129	Otros derechos a recibir efectivo o equivalentes a corto plazo	0.00	0.00
1130	Derechos a recibir bienes o servicios	74,085,877.00	0.00
1131	Anticipo a proveedores por adquisición de bienes y prestación de servicios a corto plazo	8,899,701.25	0.00
1132	Anticipo a proveedores por adquisición de bienes inmuebles y muebles a corto plazo	0.00	0.00
1133	Anticipo a proveedores por adquisición de bienes intangibles a corto plazo	0.00	0.00
1134	Anticipo a contratistas por obras públicas a corto plazo	64,383,582.34	0.00
1139	Otros derechos a recibir bienes o servicios a corto plazo	11,102,293.41	0.00
1140	Inventarios	18,563.20	0.00
1141	Inventario de mercancías para venta	0.00	0.00
1142	Inventario de mercancías terminadas	0.00	0.00
1143	Inventario de mercancías en proceso de elaboración	0.00	0.00
1144	Inventario de materias primas, materiales y suministros para producción	18,563.20	0.00
1145	Bienes en tránsito	0.00	0.00
1150	Almacenes	517,984.47	0.00
1151	Almacén de materias y suministros de consumo	517,984.47	0.00
1160	Estimación por pérdidas o deterioro de activos circulantes	0.00	0.00
1161	Estimaciones para cuentas incobrables por derechos a recibir efectivo o equivalentes	0.00	0.00
1162	Estimación por depósitos de inventarios	0.00	0.00
1190	Otros activos circulantes	0.00	0.00
1191	Valores en garantía	0.00	0.00
1192	Bienes en garantía (excluye depósitos de fondos)	0.00	0.00
1193	Bienes en garantía de embargos, decomisos, aseguramientos y dación en pago	0.00	0.00
1200	ACTIVO NO CIRCULANTE	11,173,929.33	860,096,486.66
1210	Inversiones financieras a largo plazo	0.00	0.00
1211	Inversiones a largo plazo	0.00	0.00
1212	Títulos y valores a largo plazo	0.00	0.00
1213	Fideicomisos, mandatos y contratos análogos	0.00	0.00
1214	Participaciones y aportaciones de capital	0.00	0.00
1220	Derechos a recibir efectivo o equivalentes a largo plazo	0.00	0.00
1221	Documentos por cobrar a largo plazo	0.00	0.00
1222	Deudores diversos a largo plazo	0.00	0.00
1223	Ingresos por recuperar a largo plazo	0.00	0.00
1224	Prestamos otorgados a largo plazo	0.00	0.00
1229	Otros derechos a recibir efectivo o equivalentes a largo plazo	0.00	0.00
1230	Bienes inmuebles, infraestructura y construcciones en proceso	0.00	846,026,692.39
1231	Terrenos	0.00	53,130,528.71
1232	Inventarios	0.00	0.00
1233	Edificios no habitacionales	0.00	0.00
1234	Infraestructura	0.00	15,280,946.23
1235	Construcciones en proceso en bienes de dominio público	0.00	742,222,110.84
1236	Construcciones en proceso en bienes propios	0.00	35,993,106.81
1239	Otros bienes inmuebles	0.00	0.00
1240	Bienes muebles	10,921,798.85	13,801,843.32
1241	Mobiliario y equipo de administración	10,910,298.84	1,065,891.38
1242	Mobiliario y equipo educacional y recreativo	0.00	99,500.18
1243	Equipo instrumental de laboratorio	0.00	0.00
1244	Vehículos y equipo de transporte	0.00	1,606,174.99
1245	Equipo de oficina y similares	0.00	6,862,013.64
1246	Muebles, otros equipos y herramientas	0.00	365,768.22
1247	Colectores, obras de arte y objetos valiosos	0.00	0.00
1248	Activos intangibles	11,800.51	0.00
1250	Activos intangibles	252,130.48	467,959.95
1251	Software	22,467.80	0.00
1252	Patentes, marcas y derechos	229,662.68	0.00
1253	Concesiones y franquicias	0.00	0.00
1254	Licencias	0.00	467,959.95
1259	Otros activos intangibles	0.00	0.00
1260	Depreciación, deterioro y amortización acumulada de bienes	0.00	0.00
1261	Depreciación acumulada de bienes inmuebles	0.00	0.00
1262	Depreciación acumulada de infraestructura	0.00	0.00
1263	Depreciación acumulada de bienes muebles	0.00	0.00
1264	Deterioro acumulado de activos biológicos	0.00	0.00
1265	Amortización acumulada de activos intangibles	0.00	0.00
1270	Activos diferidos	0.00	0.00
1271	Estudios, formación y evaluación de proyectos	0.00	0.00
1272	Derechos sobre bienes en etapas de arrendamiento financiero	0.00	0.00
1273	Gastos pagados por adelantado a largo plazo	0.00	0.00
1274	Anticipos a largo plazo	0.00	0.00
1275	Beneficios al retro de empleados pagados por adelantado	0.00	0.00
1279	Otros activos diferidos	0.00	0.00
1280	Estimación por pérdida de deterioro de activos no circulantes	0.00	0.00
1281	Estimaciones por pérdida de cuentas incobrables de documentos por cobrar a largo plazo	0.00	0.00
1282	Estimaciones por pérdida de cuentas incobrables de deudores diversos por cobrar a largo plazo	0.00	0.00
1283	Estimaciones por pérdida de cuentas incobrables de ingresos por cobrar a largo plazo	0.00	0.00
1284	Estimaciones por pérdida de cuentas incobrables de préstamos otorgados a largo plazo	0.00	0.00
1289	Estimaciones por pérdida de otras cuentas incobrables a largo plazo	0.00	0.00
1290	Otros activos no circulantes	0.00	0.00
1291	Bienes en arrendamiento financiero	0.00	0.00
1292	Bienes en arrendamiento financiero	0.00	0.00
1293	Otros	0.00	0.00
2000	PASIVO	84,733,355.44	211,862,895.58
2100	PASIVO CIRCULANTE	84,733,355.44	120,934,333.38
2110	Cuentas por pagar a corto plazo	21,943,445.58	120,934,333.38
2111	Servicios prestados por pagar a corto plazo	0.00	31,848.57
2112	Proveedores por pagar a corto plazo	0.00	102,421,671.73
2113	Contratistas por obras públicas por pagar a corto plazo	0.00	0.00
2114	Participaciones y aportaciones por pagar a corto plazo	0.00	0.00
2115	Transferencias otorgadas por pagar a corto plazo	17,544,704.52	0.00
2116	Intereses, comisiones y otros pasivos de la deuda pública por pagar a corto plazo	0.00	0.00
2117	Retenciones y contribuciones por pagar a corto plazo	4,398,741.06	0.00
2118	Devoluciones de los impuestos por pagar a corto plazo	0.00	0.00
2119	Otros cuentas por pagar a corto plazo	0.00	18,199,826.08
2120	Documentos por pagar a corto plazo	0.00	0.00
2121	Documentos comerciales por pagar a corto plazo	0.00	0.00
2122	Documentos con contratistas por obras públicas por pagar a corto plazo	0.00	0.00
2129	Otros documentos por pagar a corto plazo	0.00	0.00
2130	Porción a corto plazo de la deuda pública externa	62,789,909.86	0.00
2131	Porción a corto plazo de la deuda pública interna	62,789,909.86	0.00
2132	Porción a corto plazo de la deuda pública externa	0.00	0.00
2133	Porción a corto plazo de arrendamiento financiero	0.00	0.00
2140	Títulos y valores a corto plazo	0.00	0.00
2141	Títulos y valores de la deuda pública interna a corto plazo	0.00	0.00
2142	Títulos y valores de la deuda pública externa a corto plazo	0.00	0.00
2150	Pasivos diferidos a corto plazo	0.00	0.00
2151	Ingresos cobrados por adelantado a corto plazo	0.00	0.00
2152	Intereses cobrados por adelantado a corto plazo	0.00	0.00
2159	Otros pasivos diferidos a corto plazo	0.00	0.00
2160	Fondos y bienes de terceros en garantía y/o administración a corto plazo	0.00	0.00
2161	Fondos en garantía a corto plazo	0.00	0.00
2162	Fondos en administración a corto plazo	0.00	0.00
2163	Fondos contingentes a corto plazo	0.00	0.00
2164	Fondos de fideicomisos, mandatos y contratos análogos a corto plazo	0.00	0.00
2165	Otros fondos de terceros en garantía y/o administración a corto plazo	0.00	0.00
2166	Valores y bienes en garantía a corto plazo	0.00	0.00
2170	Provisión a corto plazo	0.00	0.00
2171	Provisión para demandas y juicios a corto plazo	0.00	0.00
2172	Provisión para contingencias a corto plazo	0.00	0.00
2179	Otras provisiones a corto plazo	0.00	0.00
2190	Otros pasivos a corto plazo	0.00	0.00
2191	Ingresos por clasificar	0.00	0.00
2192	Reservación por participaciones	0.00	0.00
2199	Otros pasivos circulantes	0.00	0.00
2200	PASIVO NO CIRCULANTE	0.00	91,048,562.20
2210	Cuentas por pagar a largo plazo	0.00	0.00
2211	Proveedores por pagar a largo plazo	0.00	0.00
2212	Contratistas por obras públicas por pagar a largo plazo	0.00	0.00
2220	Documentos por pagar a largo plazo	0.00	21,862,462.79
2221	Documentos comerciales por pagar a largo plazo	0.00	0.00
2222	Documentos con contratistas por obras públicas por pagar a largo plazo	0.00	0.00
2229	Otros documentos por pagar a largo plazo	0.00	21,862,462.79
2230	Deuda pública a largo plazo	0.00	69,183,099.43
2231	Títulos y valores de la deuda pública interna a largo plazo	0.00	0.00
2232	Títulos y valores de la deuda pública externa a largo plazo	0.00	0.00
2233	Prestamos de la deuda pública interna por pagar a largo plazo	0.00	0.00
2234	Prestamos de la deuda pública externa por pagar a largo plazo	0.00	0.00
2239	Arrendamiento financiero por pagar a largo plazo	0.00	0.00
2240	Pasivos diferidos a largo plazo	0.00	0.00
2241	Ciudadanos diferidos a largo plazo	0.00	0.00
2242	Intereses cobrados por adelantado a largo plazo	0.00	0.00
2249	Otros pasivos diferidos a largo plazo	0.00	0.00
2250	Fondos y bienes de terceros en garantía y/o administración a largo plazo	0.00	0.00
2251	Fondos en garantía a largo plazo	0.00	0.00
2252	Fondos en administración a largo plazo	0.00	0.00
2253	Fondos contingentes a largo plazo	0.00	0.00
2254	Fondos de fideicomisos, mandatos y contratos análogos a largo plazo	0.00	0.00
2255	Otros fondos de terceros en garantía y/o administración a largo plazo	0.00	0.00
2256	Valores y bienes en garantía a largo plazo	0.00	0.00
2259	Otros pasivos diferidos a largo plazo	0.00	0.00
2260	Provisión a largo plazo	0.00	0.00
2261	Provisión para demandas y juicios a largo plazo	0.00	0.00
2262	Provisión para contingencias a largo plazo	0.00	0.00
2263	Provisión para contingencias a largo plazo	0.00	0.00
2269	Otras provisiones a largo plazo	0.00	0.00
3000	HACIENDA PÚBLICA PATRIMONIO	972,886,324.24	930,270,468.33
3100	HACIENDA PÚBLICA PATRIMONIO CONTRIBUIDO	83,460,008.28	0.00
3110	Aportaciones	0.00	0.00
3120	Donaciones de capital	83,460,008.28	0.00
3130	Actualización de la hacienda pública patrimonio	0.00	0.00
3200	HACIENDA PÚBLICA PATRIMONIO GERENCIADO	889,398,265.96	930,270,468.33
3210	Resultados del ejercicio (ajornados/suavón)	0.00	0.00
3220	Resultados de ejercicios anteriores	889,398,265.96	930,270,468.33
3230	Revalúo	0.00	0.00
3231	Revalúo de bienes inmuebles	0.00	0.00
3232	Revalúo de bienes muebles	0.00	0.00
3233	Revalúo de bienes intangibles	0.00	0.00
3239	Otros revalúos	0.00	0.00
3240	Reservas	0.00	0.00
3241	Reserva de patrimonio	0.00	0.00
3242	Reservas territoriales	0.00	0.00
3243	Reservas por contingencias	0.00	0.00
3244	Reservaciones de resultados de ejercicios anteriores	0.00	0.00
325	Cambios en partidas contables	0.00	0.00
3252	Cambios por errores contables	0.00	0.00
326	EXCESO O DEFICIENCIA EN LA ACTUALIZACIÓN DE LA HACIENDA PÚBLICA PATRIMONIO	0.00	0.00
3310	Resultado por posición monetaria	0.00	0.00
3320	Resultado por tenencia de activos no monetarios	0.00	0.00

**MUNICIPIO DE LEÓN**  
**ESTADO DE FLUJOS DE EFECTIVO**  
**DEL 1 DE ENERO AL 31 DE AGOSTO DE 2015**

ÍNDICE	NOMBRE	PERIODO ACTUAL	PERIODO ANTERIOR	NOTA
<b>ACTIVIDADES DE OPERACIÓN</b>				
	<b>ORIGEN</b>	<b>2,862,638,593.79</b>	<b>4,056,576,185.29</b>	
4110	Impuestos	716,032,019.09	841,540,772.96	
4120	Cuotas y Aportaciones de Seguridad Social	0.00	0.00	
4130	Contribuciones de mejoras	36,065.52	141,138.23	
4140	Derechos	151,825,350.94	208,032,977.32	
4150	Productos de tipo corriente	31,074,298.19	51,654,685.66	
4160	Aprovechamientos de tipo corriente	140,775,622.19	191,422,709.80	
4170	Ingresos por venta de bienes y servicios	0.00	0.00	
4190	Ingresos no comprendidas en las fracciones de la ley de ingresos causadas en ejercicios fiscales anteriores pendientes de liquidación o pago	0.00	0.00	
4210	Participaciones y aportaciones	1,822,893,237.87	2,759,209,186.00	
4220	Transferencias, asignaciones, subsidios y otras ayudas	0.00	0.00	
	Otros orígenes de operación	1,999.99	4,574,715.32	
	<b>APLICACIÓN</b>	<b>2,122,178,493.53</b>	<b>3,070,426,632.76</b>	
5110	Servicios personales	980,599,189.41	1,401,661,321.29	
5120	Materiales y suministros	129,810,795.90	188,919,823.93	
5130	Servicios generales	555,578,859.53	822,762,171.56	
5210	Transferencias internas y asignaciones al sector público	37,513,594.25	0.00	
5220	Transferencias al resto del sector público	322,914,527.00	492,015,433.02	
5230	Subsidios y subvenciones	20,487,989.50	0.00	
5240	Ayudas sociales	36,086,979.73	103,152,929.71	
5250	Pensiones y jubilaciones	521,775.70	795,987.41	
5260	Transferencias a fideicomisos, mandatos y contratos análogos	0.00	0.00	
5270	Transferencias a la seguridad social	0.00	0.00	
5280	Donativos	0.00	0.00	
5290	Transferencias al exterior	0.00	0.00	
5310	Participaciones	0.00	0.00	
5320	Aportaciones	0.00	0.00	
5330	Convenios	0.00	0.00	
	Otras aplicaciones de operación	38,664,782.51	61,118,965.84	
	<b>FLUJO NETO DE EFECTIVO DE LAS ACTIVIDADES DE OPERACIÓN</b>	<b>740,460,100.26</b>	<b>986,149,552.53</b>	
<b>ACTIVIDADES DE INVERSIÓN</b>				
	<b>ORIGEN</b>	<b>174,722,437.45</b>	<b>304,177,188.42</b>	
	Bienes inmuebles, infraestructura y construcciones en proceso			
	Bienes muebles			
	Otros orígenes de inversión	174,722,437.45	304,177,188.42	
	<b>APLICACIÓN</b>	<b>880,256,428.70</b>	<b>1,454,661,781.19</b>	
1230	Bienes inmuebles, infraestructura y construcciones en proceso	846,626,692.65	1,353,336,929.18	EFE-02
1240-1250	Bienes muebles	14,069,803.27	83,340,352.46	EFE-02
	Otras aplicaciones de inversión	19,559,932.78	101,324,852.01	
	<b>FLUJO NETO DE EFECTIVO DE LAS ACTIVIDADES DE INVERSIÓN</b>	<b>-705,533,991.25</b>	<b>-1,150,484,592.77</b>	
<b>ACTIVIDADES DE FINANCIAMIENTO</b>				
	<b>ORIGEN</b>	<b>21,943,445.58</b>	<b>638,799,294.25</b>	
	Endeudamiento Neto	0.00	576,202,310.16	
2233	Interno	0.00	576,202,310.16	
2234	Externo	0.00	0.00	
	Otros orígenes de financiamiento	21,943,445.58	62,596,984.09	
	<b>APLICACIÓN</b>	<b>252,855,078.55</b>	<b>353,217,860.50</b>	
	Servicios de la Deuda	69,183,099.43	78,058,475.08	
2131	Interno	69,183,099.43	78,058,475.08	
2132	Externo	0.00	0.00	
	Otras aplicaciones de financiamiento	183,671,979.12	275,159,385.42	
	<b>FLUJO NETO DE EFECTIVO DE LAS ACTIVIDADES DE FINANCIAMIENTO</b>	<b>-230,911,632.97</b>	<b>285,581,433.75</b>	
	<b>INCREMENTO/DISMINUCIÓN NETA EN EL EFECTIVO Y EQUIVALENTES AL EFECTIVO Y EQUIVALENTES AL EFECTIVO AL INICIO DEL PERIODO</b>	<b>-133,289,223.52</b>	<b>64,526,632.67</b>	
	<b>EFECTIVO Y EQUIVALENTES AL EFECTIVO AL INICIO DEL PERIODO</b>	<b>1,157,262,437.34</b>	<b>1,092,735,804.67</b>	EFE-01
	<b>EFECTIVO Y EQUIVALENTES AL EFECTIVO AL FINAL DEL PERIODO</b>	<b>1,023,973,213.82</b>	<b>1,157,262,437.34</b>	EFE-01

**MUNICIPIO DE LEÓN**  
**ESTADO ANALÍTICO DEL ACTIVO**  
**DEL 1 DE ENERO AL 31 DE AGOSTO DE 2015**

ÍNDICE	NOMBRE	SALDO INICIAL (A)	CARGOS DEL PERIODO	ABONOS DEL PERIODO	SALDO FINAL (B)	VARIACIÓN DEL PERIODO (B-A)
<b>1000</b>	<b>ACTIVO</b>	<b>15,024,113,709.92</b>	<b>22,604,384,732.17</b>	<b>21,967,451,366.51</b>	<b>15,661,047,075.58</b>	<b>636,933,365.66</b>
<b>1100</b>	<b>ACTIVO CIRCULANTE</b>	<b>1,397,053,527.90</b>	<b>21,688,601,874.39</b>	<b>21,901,191,075.32</b>	<b>1,184,464,326.87</b>	<b>-212,589,200.93</b>
<b>1110</b>	<b>Efectivo y equivalentes</b>	<b>1,157,262,437.34</b>	<b>20,993,780,666.45</b>	<b>21,127,069,889.97</b>	<b>1,023,973,213.82</b>	<b>-133,289,223.52</b>
1111	Efectivo	807,000.00	4,500.00	100,000.00	711,500.00	-95,500.00
1112	Bancos/tesorería	1,007,279,975.86	13,182,071,724.98	13,251,335,612.52	938,016,088.32	-69,263,887.54
1113	Bancos/dependencias y otros	0.00	0.00	0.00	0.00	0.00
1114	Inversiones temporales (hasta 3 meses)	149,175,461.48	7,811,704,441.47	7,875,634,277.45	85,245,625.50	-63,929,835.98
1115	Fondos con afectación específica	0.00	0.00	0.00	0.00	0.00
1116	Depósitos de fondos de terceros en garantía y/o administración	0.00	0.00	0.00	0.00	0.00
1119	Otros efectivos y equivalentes	0.00	0.00	0.00	0.00	0.00
<b>1120</b>	<b>Derechos a recibir efectivo o equivalentes</b>	<b>6,363,370.96</b>	<b>24,915,426.26</b>	<b>27,593,268.89</b>	<b>3,685,528.33</b>	<b>-2,677,842.63</b>
1121	Inversiones financieras de corto plazo	0.00	0.00	0.00	0.00	0.00
1122	Cuentas por cobrar a corto plazo	5,850,648.64	18,690,663.96	22,156,999.02	2,384,313.58	-3,466,335.06
1123	Deudores diversos por cobrar a corto plazo	209,542.06	5,035,748.53	4,339,106.74	906,183.85	696,641.79
1124	Ingresos por recuperar a corto plazo	303,180.26	1,189,013.77	1,097,163.13	395,030.90	91,850.64
1125	Deudores por anticipos de la tesorería a corto plazo	0.00	0.00	0.00	0.00	0.00
1126	Préstamos otorgados a corto plazo	0.00	0.00	0.00	0.00	0.00
1129	Otros derechos a recibir efectivo o equivalentes a corto plazo	0.00	0.00	0.00	0.00	0.00
<b>1130</b>	<b>Derechos a recibir bienes o servicios</b>	<b>193,589,121.95</b>	<b>626,016,172.53</b>	<b>700,101,749.54</b>	<b>119,503,544.94</b>	<b>-74,085,577.01</b>
1131	Anticipo a proveedores por adquisición de bienes y prestación de servicios a corto plazo	15,937,996.79	0.00	8,899,701.25	7,038,295.54	-8,899,701.25
1132	Anticipo a proveedores por adquisición de bienes inmuebles y muebles a corto plazo	0.00	0.00	0.00	0.00	0.00
1133	Anticipo a proveedores por adquisición de bienes intangibles a corto plazo	0.00	0.00	0.00	0.00	0.00
1134	Anticipo a contratistas por obras públicas a corto plazo	160,792,842.01	99,642,643.04	163,726,225.39	96,709,259.66	-64,083,582.35
1139	Otros derechos a recibir bienes o servicios a corto plazo	16,858,283.15	526,373,529.49	527,475,822.90	15,755,989.74	-1,102,293.41
<b>1140</b>	<b>Inventarios</b>	<b>63,077.89</b>	<b>754,981.00</b>	<b>773,544.20</b>	<b>44,514.69</b>	<b>-18,563.20</b>
1141	Inventario de mercancías para venta	0.00	0.00	0.00	0.00	0.00
1142	Inventario de mercancías terminadas	0.00	0.00	0.00	0.00	0.00
1143	Inventario de mercancías en proceso de elaboración	0.00	0.00	0.00	0.00	0.00
1144	Inventario de materias primas, materiales y suministros para producción	63,077.89	754,981.00	773,544.20	44,514.69	-18,563.20
1145	Bienes en tránsito	0.00	0.00	0.00	0.00	0.00
<b>1150</b>	<b>Almacenes</b>	<b>54,617,355.00</b>	<b>43,134,628.15</b>	<b>45,652,622.72</b>	<b>52,099,360.43</b>	<b>-2,517,994.57</b>
1151	Almacén de materiales y suministros de consumo	54,617,355.00	43,134,628.15	45,652,622.72	52,099,360.43	-2,517,994.57
<b>1160</b>	<b>Estimación por pérdidas o deterioro de activos circulantes</b>	<b>-17,429,136.43</b>	<b>0.00</b>	<b>0.00</b>	<b>-17,429,136.43</b>	<b>0.00</b>
1161	Estimaciones para cuentas incobrables por derechos a recibir efectivo o equivalentes	-17,429,136.43	0.00	0.00	-17,429,136.43	0.00
1162	Estimación por deterioro de inventarios	0.00	0.00	0.00	0.00	0.00
<b>1190</b>	<b>Otros activos circulantes</b>	<b>2,587,301.19</b>	<b>0.00</b>	<b>0.00</b>	<b>2,587,301.19</b>	<b>0.00</b>
1191	Valores en garantía	2,587,301.19	0.00	0.00	2,587,301.19	0.00
1192	Bienes en garantía (excluye depósitos de fondos)	0.00	0.00	0.00	0.00	0.00
1193	Bienes derivados de embargos, decomisos, aseguramientos y dación en pago	0.00	0.00	0.00	0.00	0.00
<b>1200</b>	<b>ACTIVO NO CIRCULANTE</b>	<b>13,627,060,182.02</b>	<b>915,782,857.78</b>	<b>66,260,291.19</b>	<b>14,476,582,748.61</b>	<b>849,522,566.59</b>
<b>1210</b>	<b>Inversiones financieras a largo plazo</b>	<b>36,093,502.81</b>	<b>0.00</b>	<b>0.00</b>	<b>36,093,502.81</b>	<b>0.00</b>
1211	Inversiones a largo plazo	21,498,074.48	0.00	0.00	21,498,074.48	0.00
1212	Títulos y valores a largo plazo	0.00	0.00	0.00	0.00	0.00
1213	Fideicomisos, mandatos y contratos análogos	0.00	0.00	0.00	0.00	0.00
1214	Participaciones y aportaciones de capital	14,595,428.33	0.00	0.00	14,595,428.33	0.00
<b>1220</b>	<b>Derechos a recibir efectivo o equivalentes a largo plazo</b>	<b>0.00</b>	<b>0.00</b>	<b>0.00</b>	<b>0.00</b>	<b>0.00</b>
1221	Documentos por cobrar a largo plazo	0.00	0.00	0.00	0.00	0.00
1222	Deudores diversos a largo plazo	0.00	0.00	0.00	0.00	0.00
1223	Ingresos por recuperar a largo plazo	0.00	0.00	0.00	0.00	0.00
1224	Préstamos otorgados a largo plazo	0.00	0.00	0.00	0.00	0.00
1229	Otros derechos a recibir efectivo o equivalentes a largo plazo	0.00	0.00	0.00	0.00	0.00
<b>1230</b>	<b>Bienes inmuebles, infraestructura y construcciones en proceso</b>	<b>13,036,992,354.82</b>	<b>894,078,893.84</b>	<b>47,452,201.19</b>	<b>13,883,619,047.47</b>	<b>846,626,692.65</b>
1231	Terrenos	7,710,595,906.74	73,157,434.85	20,026,905.88	7,763,726,435.71	53,130,528.97
1232	Viviendas	0.00	0.00	0.00	0.00	0.00
1233	Edificios no habitacionales	1,462,359,935.41	0.00	0.00	1,462,359,935.41	0.00
1234	Infraestructura	1,430,867,299.13	15,280,946.23	0.00	1,446,148,245.36	15,280,946.23
1235	Construcciones en proceso en bienes de dominio público	2,342,973,050.36	768,848,439.67	26,626,328.83	3,085,195,161.20	742,222,110.84
1236	Construcciones en proceso en bienes propios	90,196,163.18	36,792,073.09	798,966.48	126,189,269.79	35,993,106.61
1239	Otros bienes inmuebles	0.00	0.00	0.00	0.00	0.00
<b>1240</b>	<b>Bienes muebles</b>	<b>504,975,166.43</b>	<b>20,658,987.18</b>	<b>17,978,942.71</b>	<b>507,655,210.90</b>	<b>2,680,044.47</b>
1241	Mobiliario y equipo de administración	85,235,074.38	7,448,883.69	4,382,902.30	88,301,055.77	3,065,981.39
1242	Mobiliario y equipo educacional y recreativo	17,105,433.34	218,001.99	11,128,300.83	6,195,134.50	-10,910,298.84
1243	Equipo e instrumental médico y de laboratorio	631,565.01	96,623.66	5,715.48	722,473.19	90,908.18
1244	Vehículos y Equipo de Transporte	231,909,472.23	1,782,480.07	276,305.08	233,415,647.22	1,506,174.99
1245	Equipo de defensa y seguridad	78,684,272.30	9,502,980.05	920,969.51	87,266,282.84	8,582,010.54
1246	Maquinaria, otros equipos y herramientas	89,771,968.95	1,608,017.73	1,251,249.51	90,128,737.17	356,768.22
1247	Colecciones, obras de arte y objetos valiosos	1,513,900.00	0.00	0.00	1,513,900.00	0.00
1248	Activos biológicos	123,480.22	1,999.99	13,500.00	111,980.21	-11,500.01
<b>1250</b>	<b>Activos intangibles</b>	<b>48,999,157.96</b>	<b>1,044,976.76</b>	<b>829,147.29</b>	<b>49,214,987.43</b>	<b>215,829.47</b>
1251	Software	25,619,878.38	577,016.81	599,484.61	25,997,410.58	22,537.53
1252	Patentes, marcas y derechos	229,662.69	0.00	229,662.68	0.01	-229,662.68
1253	Concesiones y franquicias	0.00	0.00	0.00	0.00	0.00
1254	Licencias	23,149,616.89	467,959.95	0.00	23,617,576.84	467,959.95
1259	Otros activos intangibles	0.00	0.00	0.00	0.00	0.00
<b>1260</b>	<b>Depreciación, deterioro y amortización acumulada de bienes</b>	<b>0.00</b>	<b>0.00</b>	<b>0.00</b>	<b>0.00</b>	<b>0.00</b>
1261	Depreciación acumulada de bienes inmuebles	0.00	0.00	0.00	0.00	0.00
1262	Depreciación acumulada de infraestructura	0.00	0.00	0.00	0.00	0.00
1263	Depreciación acumulada de bienes muebles	0.00	0.00	0.00	0.00	0.00
1264	Deterioro acumulado de activos biológicos	0.00	0.00	0.00	0.00	0.00
1265	Amortización acumulada de activos intangibles	0.00	0.00	0.00	0.00	0.00
<b>1270</b>	<b>Activos diferidos</b>	<b>0.00</b>	<b>0.00</b>	<b>0.00</b>	<b>0.00</b>	<b>0.00</b>
1271	Estudios, formulación y evaluación de proyectos	0.00	0.00	0.00	0.00	0.00
1272	Derechos sobre bienes en régimen de arrendamiento financiero	0.00	0.00	0.00	0.00	0.00
1273	Gastos pagados por adelantado a largo plazo	0.00	0.00	0.00	0.00	0.00
1274	Anticipos a largo plazo	0.00	0.00	0.00	0.00	0.00
1275	Beneficios al retiro de empleados pagados por adelantado	0.00	0.00	0.00	0.00	0.00
1279	Otros activos diferidos	0.00	0.00	0.00	0.00	0.00
<b>1280</b>	<b>Estimación por pérdida o deterioro de activos no circulantes</b>	<b>0.00</b>	<b>0.00</b>	<b>0.00</b>	<b>0.00</b>	<b>0.00</b>
1281	Estimaciones por pérdida de cuentas incobrables de documentos por cobrar a largo plazo	0.00	0.00	0.00	0.00	0.00
1282	Estimaciones por pérdida de cuentas incobrables de deudores diversos por cobrar a largo plazo	0.00	0.00	0.00	0.00	0.00
1283	Estimaciones por pérdida de cuentas incobrables de ingresos por cobrar a largo plazo	0.00	0.00	0.00	0.00	0.00
1284	Estimaciones por pérdida de cuentas incobrables de préstamos otorgados a largo plazo	0.00	0.00	0.00	0.00	0.00
1289	Estimaciones por pérdida de otras cuentas incobrables a largo plazo	0.00	0.00	0.00	0.00	0.00
<b>1290</b>	<b>Otros activos no circulantes</b>	<b>0.00</b>	<b>0.00</b>	<b>0.00</b>	<b>0.00</b>	<b>0.00</b>
1291	Bienes en concesión	0.00	0.00	0.00	0.00	0.00
1292	Bienes en arrendamiento financiero	0.00	0.00	0.00	0.00	0.00
1293	Bienes en comodato	0.00	0.00	0.00	0.00	0.00

**MUNICIPIO DE LEÓN**  
**ESTADO ANALÍTICO DE LA DEUDA Y OTROS PASIVOS**  
**DEL 1 DE ENERO AL 31 DE AGOSTO DE 2015**

ÍNDICE	NOMBRE	MONEDA DE CONTRATACIÓN	INSTITUCIÓN O PAÍS ACREEDOR NOTA ESF-15	SALDO INICIAL DEL PERIODO	SALDO FINAL DEL PERIODO
	<b>DEUDA PÚBLICA</b>			<b>1,401,570,895.27</b>	<b>1,395,177,705.70</b>
	<b>Corto Plazo</b>				
	<b>Deuda Interna</b>	<b>Moneda Nacional</b>	<b>Banamex/Banobras</b>	<b>0.00</b>	<b>62,789,909.86</b>
2131	Instituciones de Crédito			0.00	62,789,909.86
2141	Títulos y Valores			0.00	0.00
2133	Arrendamientos Financieros			0.00	0.00
	<b>Deuda Externa</b>			<b>0.00</b>	<b>0.00</b>
	Organismos Financieros Internacionales			0.00	0.00
	Deuda Bilateral			0.00	0.00
	Títulos y Valores			0.00	0.00
	Arrendamientos Financieros			0.00	0.00
	<b>Subtotal a Corto Plazo</b>			<b>0.00</b>	<b>62,789,909.86</b>
	<b>Largo Plazo</b>				
	<b>Deuda Interna</b>	<b>Moneda Nacional</b>	<b>Banamex/Banobras</b>	<b>1,401,570,895.27</b>	<b>1,332,387,795.84</b>
2233	Instituciones de Crédito			0.00	0.00
2231	Títulos y Valores			1,401,570,895.27	1,332,387,795.84
2235	Arrendamientos Financieros			0.00	0.00
	<b>Deuda Externa</b>			<b>0.00</b>	<b>0.00</b>
	Organismos Financieros Internacionales			0.00	0.00
	Deuda Bilateral			0.00	0.00
	Títulos y Valores			0.00	0.00
	Arrendamientos Financieros			0.00	0.00
	<b>Subtotal a Largo Plazo</b>			<b>1,401,570,895.27</b>	<b>1,332,387,795.84</b>
	<b>OTROS PASIVOS</b>			<b>326,117,284.04</b>	<b>205,260,933.43</b>
2000	<b>Total Deuda y Otros Pasivos</b>			<b>1,727,688,179.31</b>	<b>1,600,438,639.13</b>





DE DESGLOSE  
INFORMACIÓN CONTABLE

2110 Y 2120 CUENTAS Y DOCUMENTOS POR PAGAR (2111 al 2119 y 2121 al 2129)

NOTA: ESF-12

CUENTA	NOMBRE DE LA CUENTA	MONTO	A 90 días	A 180 días	A 365 días	+ 365 días	CARACTERÍSTICAS
21115-0000-0300-0000-0000	PRESTACIONES Y HABERES DE RETIRO	35,944.45	35,944.45				
21115-0000-0700-0000-0000	APORT. FONDO AHORRO PATRON	-93,770.05	-93,770.05				
21115-0000-0800-0000-0000	FONDO AHORRO RETIRO	609.14	609.14				
21115-0000-0801-0000-0000	FONDO DE AHORRO 2010	416,014.92	416,014.92				
21116-0000-0300-0000-0000	APORT.FONDO AHORRO EMPLEADO	-53,120.35	-53,120.35				
21116-0000-0400-0000-0000	DESC.AYUDA PARA ALIMENTACION	108,752.20	108,752.20				
21120-0000-0001-0012-0000	GRUPO ACCIONISTA EN INGENIERIA APLICADA SA DE CV	112,872.50			112,872.50		
21120-0000-0001-0020-0000	EDENRED MEXICO SA DE CV	460,733.01			460,733.01		
21120-0000-0001-0029-0000	GURAM CONSTRUCTORA SA DE CV	413,993.55			413,993.55		
21120-0000-0001-0041-0000	LUIS DANIEL ALONZO FLORES	17,112.90			17,112.90		
21120-0000-0001-0083-0000	GRUPO CONSTRUCTOR DRAGON SA DE CV	384,775.28			384,775.28		
21120-0000-0001-0093-0000	FARMACOS ESPECIALIZADOS SA DE CV	20,000.00			20,000.00		
21120-0000-0001-0103-0000	INTELLISWITCH SA DE CV	128,470.33			128,470.33		
21120-0000-0001-0120-0000	DISTRIBUIDORA DE ENGARGOLADORAS Y COPIADORAS SA DE CV	4,000.00			4,000.00		
21120-0000-0001-0172-0000	PROFESIONALES EN MANTENIMIENTO Y LIMPIEZA SA DE CV	1,476,067.40			1,476,067.40		
21120-0000-0001-0174-0000	CONSTRUCTORA Y ARRENDADORA HERBEC SA DE CV	5,688,797.31			5,688,797.31		
21120-0000-0001-0222-0000	ROMERO CERVANTES SEBASTIAN	6,754.36			6,754.36		
21120-0000-0001-0228-0000	MULTIELECTRON SA DE CV	4,999.99			4,999.99		
21120-0000-0001-0330-0000	ELEKTRON DEL BAJIO SA DE CV	80,883.78			80,883.78		
21120-0000-0001-0403-0000	SIETE COMPUTACION SA DE CV	13,540.01			13,540.01		
21120-0000-0001-0431-0000	VICTOR MARTINEZ RAMIREZ	139.20			139.20		
21120-0000-0001-0469-0000	DISTRIBUIDORA DE GAS NOEL SA DE CV	11.98			11.98		
21120-0000-0001-0563-0000	CARITAS DE LEON AC	8,600.00			8,600.00		
21120-0000-0001-10122-0000	CONSTRUCTORA RINCON BAJIO SA DE CV	264,897.47			264,897.47		
21120-0000-0001-10142-0000	TAPIA IBARRA JOSE LUIS	15,300.00			15,300.00		
21120-0000-0001-10143-0000	INGENIERIA DE CALIDAD, SA DE CV	49,885.34			49,885.34		
21120-0000-0001-10145-0000	COMELUB SA DE CV	16,860.07			16,860.07		
21120-0000-0001-10149-0000	COMBUSTIBLES CONTROLADOS CIM SA DE CV	5,765,711.56			5,765,711.56		
21120-0000-0001-10200-0000	CENTRO DE ATENCION MEDICA EXPRESS LA JOYA AC	2,000.00			2,000.00		
21120-0000-0001-10214-0000	OPERCROWN SA DE CV	2,459.98			2,459.98		
21120-0000-0001-10467-0000	DISTRIBUIDORA DE EQUIPOS MUNOZ SA DE CV	11,383.36			11,383.36		
21120-0000-0001-10547-0000	CENTRO DE EDUCACION ESPECIAL PARA SORDOS Y LENGUAJE DE SEÑAS MEXICANAS A C	5,000.00			5,000.00		
21120-0000-0001-10596-0000	OSCAR ENRIQUE GALVAN OCEGUEDA	189,080.00			189,080.00		
21120-0000-0001-10628-0000	SUMINISTROS INTEGRALES PANAMERICANOS SA DE CV	1,972.00			1,972.00		
21120-0000-0001-10656-0000	ADAN JOSUE ALEJANDRI RODRIGUEZ	119,630.04			119,630.04		
21120-0000-0001-10660-0000	COMUNIDAD TERAPEUTICA NUEVA CREACION AC	2,000.00			2,000.00		
21120-0000-0001-10691-0000	EQUIPOS COMERCIALES HOLTON SA DE CV	5,008.88			5,008.88		
21120-0000-0001-10746-0000	DIALISIS Y TRANSPLANTES ALBA S DE RL DE RL DE CV	11,400.00			11,400.00		
21120-0000-0001-1082-0000	CIATEC AC	92,800.00			92,800.00		
21120-0000-0001-10911-0000	ANDRADE DURAN LUIS MIGUEL	44,987.70			44,987.70		
21120-0000-0001-10915-0000	PEREZ MUNGIA PABLO ALFONSO	20,300.00			20,300.00		
21120-0000-0001-10921-0000	MERCADEHO CAPACITACION SERVICIOS EMPRESARIALES SC	17,400.00			17,400.00		
21120-0000-0001-10929-0000	ZUNIGA QUINTERO JUAN MANUEL	2,675.60			2,675.60		
21120-0000-0001-10937-0000	GODINEZ VILLANUEVA ABRAHAN	16,400.00			16,400.00		
21120-0000-0001-10994-0000	LOTHAR ASESORES SA DE CV	10,000.00			10,000.00		
21120-0000-0001-11083-0000	CINTURON DE AYUDA AC	3,000.00			3,000.00		
21120-0000-0001-11093-0000	ANGUEL VALLEJO JUAN CARLOS	17,409.98			17,409.98		
21120-0000-0001-11142-0000	MARTINEZ VILLEGAS MA DEL CARMEN	81,991.93			81,991.93		
21120-0000-0001-11172-0000	FUNDACION ALZHEIMER LEON ALGUIEN CON QUIEN CONTAR AC	5,000.00			5,000.00		
21120-0000-0001-11173-0000	PATRONATO DEL HOSPITAL MATERNO INFANTIL AC	7,000.00			7,000.00		
21120-0000-0001-11176-0000	PANDILLA ESCUINCLES AC	8,000.00			8,000.00		
21120-0000-0001-1127-0000	TELEFONOS DE MEXICO SA B DE CV	104,095.48			104,095.48		
21120-0000-0001-11286-0000	PUBLICIDAD EN INTERNET RUTABX SA DE CV	100,000.00			100,000.00		
21120-0000-0001-11330-0000	GRUPO UBCE SA DE CV	115,251.38			115,251.38		
21120-0000-0001-11359-0000	OSHKOSH EQUIPMENT MANUFACTURING S DE RL DE CV	650,000.00			650,000.00		
21120-0000-0001-1142-0000	PROMOMEDIOS DE LEON SA DE CV	96,149.38			96,149.38		
21120-0000-0001-11461-0000	CENTRO TUR OPERADORA DE A Y B SA DE CV	4,629.64			4,629.64		
21120-0000-0001-11471-0000	NEGRETE MARTINEZ MACRINA	5,881.20			5,881.20		
21120-0000-0001-11590-0000	CASA CORYMA DE GUANAJUATO AC	2,000.00			2,000.00		
21120-0000-0001-11611-0000	MUNOZ CEDILLO JOSE DE JESUS	16,330.00			16,330.00		
21120-0000-0001-11661-0000	DISTRIBUIDORA AEREA DEL BAJIO SA DE CV	7,852.00			7,852.00		
21120-0000-0001-11700-0000	DURAN CALVILLO LUIS ALFREDO	13,200.80			13,200.80		
21120-0000-0001-11708-0000	DERECHO AMBIENTE Y TERRITORIO CONSULTORE	261,000.00			261,000.00		
21120-0000-0001-11730-0000	COLEGIO DE BIOLOGOS DE MEXICO AC	116,000.00			116,000.00		
21120-0000-0001-11756-0000	CENTRO DE DESARROLLO INDIGENA LOYOLA AC	20,000.00			20,000.00		
21120-0000-0001-11757-0000	CONSTRUCTORA CARDINA SA DE CV	40,000.00			40,000.00		
21120-0000-0001-11822-0000	MEGA GASOLINERAS SA DE CV	1,370,958.95			1,370,958.95		
21120-0000-0001-11935-0000	HERNANDEZ AVILES ARTURO	10,776.64			10,776.64		
21120-0000-0001-11953-0000	VALDOVINOS BARRAGAN FRANCISCO JORGE	4,999.99			4,999.99		
21120-0000-0001-11962-0000	VENEGAS ANDRADE VICTOR HUGO	322,000.00			322,000.00		
21120-0000-0001-11966-0000	DIAMANTEX SA DE CV	7,946.17			7,946.17		
21120-0000-0001-11973-0000	ASISTIR QS. SC.	17,922.00			17,922.00		
21120-0000-0001-11974-0000	EN LINEA INFORMATIVA SA DE CV	100,000.00			100,000.00		
21120-0000-0001-11984-0000	AGUILERA LOPEZ EMMANUEL	5,000.00			5,000.00		
21120-0000-0001-11985-0000	ROCHA MORENO MA MAGDALENA	90,196.01			90,196.01		
21120-0000-0001-2004-0000	COMISION FEDERAL DE ELECTRICIDAD	8,501,121.99			8,501,121.99		
21120-0000-0001-2605-0000	MACIAS VELAZQUEZ OSCAR ANTONIO	25,655.83			25,655.83		
21120-0000-0001-2642-0000	SEMEX SA DE CV	5,092,245.52			5,092,245.52		
21120-0000-0001-2643-0000	ARANDA ESTRELLA ASESORES SA DE CV	1,913.14			1,913.14		
21120-0000-0001-2796-0000	GRUPO CONSTRUCTOR SACHAMA SA DE CV	101,495.89			101,495.89		
21120-0000-0001-2858-0000	FELIPA CASILLAS	71,815.60			71,815.60		

21120-0000-0001-2868-0000	Diego Refacciones SA DE CV	32,250.95		32,250.95	
21120-0000-0001-3068-0000	LORENA DEL CARMEN ANAYA GONZALEZ	13,297.97		13,297.97	
21120-0000-0001-3090-0000	MARIO ALONSO URENA GUTIERREZ	2,500.00		2,500.00	
21120-0000-0001-3335-0000	LIMPIEZA Y VIGILANCIA PROFESIONAL EMPRESARIAL SA DE CV	735,633.02		735,633.02	
21120-0000-0001-3336-0000	CENTRO DE INVESTIGACION Y PROMOCION EDUCATIVA Y CULTURAL, A.C.	5,000.00		5,000.00	
21120-0000-0001-3516-0000	COMERCIALIZADO DE ABARROTES SAGITARIO SA DE CV	6,993.00		6,993.00	
21120-0000-0001-3635-0000	ACE SEGUROS S A	6,566.50	6,566.50		
21120-0000-0001-4023-0000	PROQUILEO SA DE CV	9,233.60		9,233.60	
21120-0000-0001-4097-0000	ASOCIACION MEXICANA DE DIABETES EN GUANAJUATO A C	5,000.00		5,000.00	
21120-0000-0001-4098-0000	HOTELES MODERNOS SA DE CV	5,280.00		5,280.00	
21120-0000-0001-4196-0000	PATRONATO DE ASISTENCIA A LA ANCIANIDAD DESVALIDA A C	7,500.00		7,500.00	
21120-0000-0001-4251-0000	BIMBO SA DE CV	8,435.12		8,435.12	
21120-0000-0001-4313-0000	ANA MARIA ALCANTAR CASTILLO	0.01		0.01	
21120-0000-0001-4355-0000	ASOCIACION LEONESA DE ADAPTACION DEL DOWN A C	4,000.00		4,000.00	
21120-0000-0001-4375-0000	ASILO DE ANCIANOS CARPI A C	8,000.00		8,000.00	
21120-0000-0001-4614-0000	LEON TOMOGRAFIA SA DE CV	1,500.00		1,500.00	
21120-0000-0001-4618-0000	PROPIEX SA DE CV	5,771.00		5,771.00	
21120-0000-0001-4681-0000	ASILO PABLO ANDA A C	9,000.00		9,000.00	
21120-0000-0001-4697-0000	ELISEO RENTA TODO SA DE CV	9,346.12		9,346.12	
21120-0000-0001-4772-0000	CAPACIDADES DIFERENTES MARCE AC	4,000.00		4,000.00	
21120-0000-0001-4930-0000	VIENNATONE SA DE CV	7,000.00		7,000.00	
21120-0000-0001-4959-0000	CENTRO DE APOYO PSICOPEDAGOGICO PARA CIEGOS Y DEBILES VISUALES A C	5,500.00		5,500.00	
21120-0000-0001-5445-0000	JOSE ANTONIO RAMIREZ ANTUNES	2,500.00		2,500.00	
21120-0000-0001-5676-0000	GRUPO BELUTOVI SA DE CV	11,149.10		11,149.10	
21120-0000-0001-5689-0000	JOSE DE JESUS GARCIA GARCIA	4,872.00		4,872.00	
21120-0000-0001-5775-0000	AMIGO DANIEL AC	20,000.00		20,000.00	
21120-0000-0001-5844-0000	ARELLANO FRAGA ANGEL GABRIEL	489.52		489.52	
21120-0000-0001-5889-0000	ROSALES GAMA CONSTRUCCIONES S A DE C V	370,160.00		370,160.00	
21120-0000-0001-5918-0000	CLINICA MEXICANA DE AUTISMO Y ALTERACIONES DEL DESARROLLO FILIAL BAJIO	5,000.00		5,000.00	
21120-0000-0001-6678-0000	BANCO DEL BAJIO S A FID 280622 P LA MODERNIZ DEL AUT URBANO DE LEON	19,695,701.72		19,695,701.72	
21120-0000-0001-7158-0000	CARMONA MORALES ISRAEL GILBERTO	22,272.00		22,272.00	
21120-0000-0001-7167-0000	IGNACIO ALBERTO RAMIREZ ACEVEDO	5,336.00		5,336.00	
21120-0000-0001-7298-0000	COPIADORAS DIGITALES DEL BAJIO SA DE CV	3,572.80		3,572.80	
21120-0000-0001-7397-0000	ESPECIALISTAS EN LIMPIEZA EMPRESARIAL S A DE C V	461,717.11		461,717.11	
21120-0000-0001-7570-0000	CORPORACION LANTANA SA DE CV	57,421.07		57,421.07	
21120-0000-0001-7591-0000	COMERCIARY S. A. DE C. V.	48,497.28		48,497.28	
21120-0000-0001-7592-0000	CONSULTORIA DE EXCELENCIA EN ORGANIZACIONES S C	30,079.64		30,079.64	
21120-0000-0001-7610-0000	PLAYCLUB SA DE CV	11,020.00		11,020.00	
21120-0000-0001-8029-0000	CONSPAGO SA DE CV	20,923.23		20,923.23	
21120-0000-0001-8114-0000	MAYRA LILIA ZUNIGA MARTINEZ	3,479.90		3,479.90	
21120-0000-0001-8321-0000	CORPORACION DEL SA DE CV	390,113.23		390,113.23	
21120-0000-0001-8330-0000	MARIA DE LA LUZ MORALES TRUJILLO	23,534.49		23,534.49	
21120-0000-0001-8517-0000	VIMACOM SA DE CV	542,902.27		542,902.27	
21120-0000-0001-8686-0000	GONZALEZ FLORES BERTHA ALICIA	23,583.00		23,583.00	
21120-0000-0001-8725-0000	GARCIA ARANDA OCTAVIO	2,760.80		2,760.80	
21120-0000-0001-8772-0000	MARUN LAMAR ANTONIO ELIAN	5,098.75		5,098.75	
21120-0000-0001-8828-0000	COMBUSTIBLES SAN JAVIER SA DE CV	718.07		718.07	
21120-0000-0001-8961-0000	HIDALGO CORONEL AMERICA DEL ROCIO	8,720.25		8,720.25	
21120-0000-0001-9055-0000	MIGUEL ALFREDO ESTRADA ESPINOSA	77,298.92		77,298.92	
21120-0000-0001-9058-0000	ASOCIACION PARA EL MANEJO INTEGRAL Y PREV DE LA FIBRO Y LA FAT	7,500.00		7,500.00	
21120-0000-0001-9227-0000	ARTE Y COLOR DIGITAL SA DE CV	12,185.80		12,185.80	
21120-0000-0001-9351-0000	LARIOS MORENO JOSE	12,330.50		12,330.50	
21120-0000-0001-9373-0000	LOURDES DAMARIS DIAZ OROZCO	39,283.40		39,283.40	
21120-0000-0001-9381-0000	CONSTRUCTORA GRK SA DE CV	303,190.14		303,190.14	
21120-0000-0001-9383-0000	CONSTRUCCION Y SERVICIOS DEL BAJIO SA DE CV	578,689.27		578,689.27	
21120-0000-0001-9412-0000	ROBERTO JAIME RAMIREZ	109,116.69		109,116.69	
21120-0000-0001-9421-0000	EFRAIN RAMOS OROZCO	-8,491.20		-8,491.20	
21120-0000-0001-9482-0000	MUBARQUI GARCIA WALID	30,026.21		30,026.21	
21120-0000-0001-9578-0000	REMODELART INMOBILIARIA SA DE CV	481,384.77		481,384.77	
21120-0000-0001-9590-0000	CONSTRUCCION VALUACION Y PROYECTOS SA DE CV	26,745.86		26,745.86	
21120-0000-0001-9647-0000	CASTANEDA BEDOLLA CARINA	28,246.00		28,246.00	
21120-0000-0001-9651-0000	FERRETERIA BAHEZA SA DE CV	2,488.83		2,488.83	
21120-0000-0001-9657-0000	SONA NARANJA TELECOMUNICACIONES SA DE CV	321,992.35		321,992.35	
21120-0000-0001-9722-0000	PRESTADORES DE SERVICIOS POR HONORARIOS	11,340.00		11,340.00	
21120-0000-0001-9853-0000	JESUS SALAS NAVARRO	6,960.00		6,960.00	
21120-0000-0001-9909-0000	HOGARAMA DE LEON SA DE CV	-19,583.11		-19,583.11	
21151-0000-0000-0000-0000	TRANSFERENCIAS INTERNAS Y ASIGNACIONES AL SECTOR PUBLICO	25,595,489.17		25,595,489.17	
21171-0000-0001-0000-0000	I S R HONORARIOS	173,011.44	173,011.44		
21171-0000-0002-0000-0000	I S R ARRENDAMIENTOS	14,294.29	14,294.29		
21171-0000-0003-0000-0000	I S R ASIMILADOS	27,226.64	27,226.64		
21171-0000-0004-0000-0000	IMPUESTO CEDULAR HONORARIOS	17,301.07	17,301.07		
21171-0000-0005-0000-0000	IMPUESTO ESTATAL ASIMILABLES	5,346.74	5,346.74		
21171-0000-0006-0000-0000	IMPUESTO CEDULAR ARRENDAMIENTO	1,429.25	1,429.25		
21172-0000-0001-0000-0000	FONACOT	1,277,414.12	1,277,414.12		
21172-0000-0002-0000-0000	CREDITOS INFONAVIT	5,936,527.87	5,936,527.87		
21172-0000-0003-0000-0000	CUOTA OBRERO IMSS	1,468,613.39	1,468,613.39		
21172-0000-0005-0000-0000	CUOTAS IMSS	44,706,446.56	44,706,446.56		
21175-0000-0001-0000-0000	I.S.P.T. NOMINAS	14,148,071.01	14,148,071.01		
21175-0000-0002-0000-0000	SUBSIDIO AL EMPLEO	-46.88	-46.88		
21175-0000-0003-0000-0000	IMPUESTO CEDULAR NOMINA	1,376,046.11	1,376,046.11		
21179-0000-0004-0000-0000	DESC. CUOTAS SIND X FALLECIMIENTO	97,535.00	97,535.00		
21179-0000-0005-0000-0000	FAMSA IMPULSORA PROMO	136,895.80	136,895.80		
21179-0000-0009-0000-0000	PAPELERIA MINERVA PAQ	659.83	659.83		
21179-0000-0012-0000-0000	ACE ASEGUR.DESC.EMPLE	150.36	150.36		

21179-0000-0015-0000-0000	CURSOS Y CAPACITACION	40,150.65	40,150.65			
21179-0000-0020-0000-0000	SEG PROT. MUTUA SEG P	1,068,338.46	1,068,338.46			
21179-0000-0023-0000-0000	PENSION ALIMENTICIA	559,993.19	559,993.19			
21179-0000-0024-0000-0000	SEG. PROT. MUTUA SEG.	753,449.07	753,449.07			
21179-0000-0025-0000-0000	PRESTAMOS VIVIENDA	964,797.87	964,797.87			
21179-0000-0026-0000-0000	FID. PTAMOS. SIND. 20	277,012.13	277,012.13			
21179-0000-0030-0000-0000	APORTACION INSTITUCIONAL	16,763.20	16,763.20			
21179-0000-0033-0000-0000	DESCUENTO PRESTA CAJA LIBERTAD	124,409.72	124,409.72			
21179-0000-0035-0000-0000	SINDICATO 20 DE MAYO	67,552.17	67,552.17			
21179-0000-0037-0000-0000	SIND OBRAS PUBLICAS (SEMANAL)	32,448.74	32,448.74			
21179-0000-0038-0000-0000	S U T I C	2,285.55	2,285.55			
21179-0000-0043-0000-0000	CONSUPAGO(PAGUITOS)	753.28	753.28			
21179-0000-0300-0000-0000	RETENCION 0.2 % AL MILLAR	40,975.99	40,975.99			
21179-0000-0301-0000-0000	RETENCION 0.5 % AL MILLAR DIVO	56,264.05	56,264.05			
21179-0000-0302-0000-0000	RETENCION 1.0 % AL MILLAR	102,440.05	102,440.05			
21179-0000-0303-0000-0000	RETENCION .5% C.N.E.C	16,160.73	16,160.73			
21179-0000-0304-0000-0000	50% DE LA RET.1% OBRA	2,286,547.29	2,286,547.29			
21179-0000-0306-0000-0000	DECO SEGUROS SA DE C	22,561.87	22,561.87			
21179-0000-0307-0000-0000	METLIFE MEXICO, S.A.	8,951.35	8,951.35			
21179-0000-0309-0000-0000	MUEBLERIA HNOS. VELAZQUEZ	34,543.15	34,543.15			
21179-0000-0310-0000-0000	OPTICA SATURNO	5,350.00	5,350.00			
21179-0000-0311-0000-0000	DONATIVOS DIF	15,668.00	15,668.00			
21179-0000-0312-0000-0000	DESC. NOM SEGUROS EL POTOSI, S.A.	18,048.96	18,048.96			
21179-0000-0313-0000-0000	DESC. NÓM PREVISIÓN FAMILIAR DEL BAJIO, S.A. DE C.V.	25,246.00	25,246.00			
21179-0000-0315-0000-0000	VIAGGIO TOUR	1,886.13	1,886.13			
21179-0000-0317-0000-0000	FONDO EDUCATIVO COMETA AC	500.00	500.00			
21179-0000-0319-0000-0000	APORTACION CAJA DE AHORRO	11,153.33	11,153.33			
21179-0000-0320-0000-0000	PRESTAMO CAJA DE AHORRO	2,983.34	2,983.34			
21199-0000-0002-0000-0000	COOP. APOYO A ESCUELA	411,823.98		411,823.98		
21199-0000-0004-0000-0000	APORT.OBRAS ALUMBRADO	797,769.81		797,769.81		
21199-0000-0021-0000-0000	APORTACIONES PARA APO	19,897.84		19,897.84		
21199-0000-0026-0000-0000	AUTOCONST. Y MEJOR DE	4,512.50		4,512.50		
21199-0000-0029-0000-0000	CREDITOS A LA PALABRA	386,880.08		386,880.08		
21199-0000-0033-0000-0000	RECAUD.TIANGUIS EX ES	1,496,087.93		1,496,087.93		
21199-0000-0035-0000-0000	FORUM EDUCATIVO 2008	260,590.08		260,590.08		
21199-0000-0037-0000-0000	OBRAS POR COOPERACION	4,799,792.65		4,799,792.65		
21199-0000-0042-0000-0000	ELECTRIFICACION VARIA	17,664.35		17,664.35		
21199-0000-0067-0000-0000	BORDERIA	18,593.34		18,593.34		
21199-0000-0070-0000-0000	MULTAS VERIFICACION VEHICULAR	3,099,369.35		3,099,369.35		
21199-0000-0076-0000-0000	URBANA	843,468.00		843,468.00		
21199-0000-0095-0000-0000	FIDEICOMISO FONDO DE	1,987,357.09		1,987,357.09		
21199-0000-0107-0000-0000	REHABILITACION DE CAM	98,206.74		98,206.74		
21199-0000-0108-0000-0000	PROYECTOS AGROPECUARI	390,422.40		390,422.40		
21199-0000-0118-0000-0000	PAV.CALLES POR DESARR	1,403,616.75		1,403,616.75		
21199-0000-0124-0000-0000	RECUPERACION OBRAS VA	691,022.14		691,022.14		
21199-0000-0138-0000-0000	REIMPRESION RECIBOS	35,259.63		35,259.63		
21199-0000-0155-0000-0000	OBRAS X COOPER. LEON	57,689.38		57,689.38		
21199-0000-0165-0000-0000	VIÁTICOS	33,192.43	33,192.43			
21199-0000-0166-0000-0000	PENSIONES	690,950.50	690,950.50			
21199-0000-0167-0000-0000	LIQUIDACIONES LABORALES	2,663,664.58	2,663,664.58			
21199-0000-0168-0000-0000	REPOSICIÓN DE FONDOS REVOLVENTES	113,995.07	113,995.07			
21199-0000-0171-0000-0000	DONATIVOS A INSTITUCIONES NO LUCRATIVAS	31,500.00		31,500.00		
21199-0000-0172-0000-0000	APORTACIONES SUMINISTRO DE AGUA POTABLE	50,516.00		50,516.00		
21199-0000-0175-0000-0000	PROGRAMA 3X1 MIGRANTES 2015	3,280,963.11		3,280,963.11		
21199-0000-0176-0000-0000	PROGRAMA 3X1 MIGRANTES 2014 SOCIAL	108,564.60		108,564.60		
21199-0000-0177-0000-0000	PROGRAMA 3X1 MIGRANTES 2014 SOCIAL PROGRAMAS	21,603.50		21,603.50		
21199-0000-0179-0000-0000	PEC HABITAT 2014	-2,299.78		-2,299.78		
	<b>TOTAL</b>	<b>183,338,627.47</b>	<b>79,866,956.26</b>	<b>0.00</b>	<b>103,471,671.21</b>	<b>0.00</b>

DE DESGLOSE  
INFORMACIÓN CONTABLE

2159 OTROS PASIVOS DIFERIDOS A CORTO PLAZO

NOTA: ESF-13

CUENTA	NOMBRE DE LA CUENTA	MONTO	NATURALEZA	CARACTERÍSTICAS
	<b>TOTAL</b>	<b>0.00</b>		

2160 FONDOS Y BIENES DE TERCEROS EN GARANTÍA Y/O ADMINISTRACION A CORTO PLAZO

NOTA: ESF-13

CUENTA	NOMBRE DE LA CUENTA	MONTO	NATURALEZA	CARACTERÍSTICAS
	<b>TOTAL</b>	<b>0.00</b>		

DE DESGLOSE  
INFORMACIÓN CONTABLE

2199 OTROS PASIVOS CIRCULANTES

NOTA: ESF-14

CUENTA	NOMBRE DE LA CUENTA	MONTO	NATURALEZA	CARACTERÍSTICAS
	<b>TOTAL</b>	<b>0.00</b>		



DE DESGLOSE  
INFORMACION CONTABLE

4100 Y 4200 INGRESOS

NOTA: ERA-01

CUENTA	NOMBRE DE LA CUENTA	MONTO	CARACTERÍSTICAS
41110-1100-0001-0001-0000	JUEGOS Y APUESTAS PERMITIDAS	3,437,961.33	
41110-1100-0001-0002-0000	DIVERSIONES Y ESPECTACULOS PUBLICOS	4,573,422.20	
41110-1100-0001-0003-0000	RIFAS SORTEOS LOTERIAS Y CONCURSOS	3,213,228.17	
41120-1200-0001-0051-0000	PREDIAL	476,695,817.25	El impuesto predial consiste en las prestaciones en dinero que fija la Ley con carácter general y obligatorio, a cargo de personas físicas y morales que sean propietarias o poseedoras de inmuebles por cualquier título.
41120-1200-0001-0052-0000	TRASLACION DE DOMINIO	79,762,009.26	
41120-1200-0001-0053-0000	DIVISION Y LOTIFICACION DE INMUEBLES	4,550,906.57	
41120-1200-0001-0054-0000	FRACCIONAMIENTO	247,755.42	
41130-1300-0001-0101-0000	EXPLOTACION DE BANCOS DE MARMOLES CANTERAS PIZARRAS BASALTOS CAL CALIZAS TEZONTLE TEPETATE	489,686.54	
41150-1500-0001-0201-0000	IMPUESTOS SOBRE NOMINAS Y ASIMILABLES	464.00	
41160-1600-0001-0251-0000	IMPUESTOS ECOLOGICOS	251.00	
41170-1700-0001-0302-0000	RECARGOS POR EJECUCION	8,450.55	
41170-1700-0001-0303-0000	GTOS DE EJECUCION JUEGOS APUESTAS PERMITIDAS	9,778.30	
41170-1700-0001-0304-0000	RECARGOS POR JUEGOS Y APUESTAS PERMITIDAS	6,871.64	
41170-1700-0001-0305-0000	MULTAS JUEGOS Y APUESTAS PERMITIDAS	17,171.59	
41170-1700-0001-0307-0000	RECARGOS IMPUESTO DE DIVERSION Y ESPECTACULOS PUBLICOS	1,914.34	
41170-1700-0001-0308-0000	GASTOS DE EJECUCION DE IMPUESTO PREDIAL	11,029,603.38	
41170-1700-0001-0309-0000	RECARGOS DE IMPUESTO PREDIAL	13,485,719.54	Consiste en el atraso por la falta de pago del impuesto predial.
41170-1700-0001-0310-0000	MULTAS DE IMPUESTO PREDIAL	1,287.11	
41170-1700-0001-0311-0000	REZAGO DE IMPUESTO PREDIAL	112,458,256.24	
41170-1700-0001-0312-0000	GASTOS DE EJECUCION TRASLADO DE DOMINIO	115,371.38	
41170-1700-0001-0313-0000	RECARGOS DE TRASLADO DE DOMINIO	2,090,798.69	
41170-1700-0001-0314-0000	MULTAS DE TRASLADO DE DOMINIO	3,325,216.57	
41170-1700-0001-0316-0000	RECARGOS DE DIVISION / LOTIFICACION INMUEBLES	303,291.68	
41170-1700-0001-0317-0000	GASTOS EJECUCION POR PUBLICACION DE EDICTO	1,377.69	
41170-1700-0001-0318-0000	GASTOS POR REMATE DE IMPUESTOS	144,251.65	
41190-1800-0001-0400-0000	OTROS IMPUESTOS	61,157.00	
41310-3100-0001-0701-0000	POR EJECUCION DE OBRAS PUBLICAS	35,497.74	
41310-3100-0001-0702-0000	RECUPERACIÓN CREDITOS FIDOC	481.00	
41310-3100-0001-0703-0000	POR EL SERVICIO DE ALUMBRADO PUBLICO	86.78	
41410-4100-0001-0800-0000	USO ESTACIONES DE TRANSFERENCIA	3,241,233.05	
41410-4100-0001-0801-0000	CONCESION DE SANITARIOS	1,170.00	
41410-4100-0001-0802-0000	SANITARIOS EN LOS MERCADOS	48,000.00	
41430-4300-0001-0902-0000	SERVICIOS DE PANTEONES	6,894,031.62	
41430-4300-0001-0903-0000	SERVICIOS DE RASTRO	1,643,757.90	
41430-4300-0001-0904-0000	SERVICIOS EXTRAORDINARIOS DE POLICIA	3,342,521.51	
41430-4300-0001-0905-0000	SERVICIOS DE SEGURIDAD PUBLICA POLICIA DE BARRIO	17,487.60	
41430-4300-0001-0906-0000	SERVICIOS DE SEGURIDAD PUBLICA VIGILANCIA PERMANENTE A ESTABLECIMIENTOS PUBLICOS	991,554.15	
41430-4300-0001-0907-0000	SERVICIOS DE TRANSPORTE PUBLICO URBANO Y SUBURBANO EN RUTA FIJA	1,785,782.47	
41430-4300-0001-0908-0000	SERVICIOS DE TRANSPORTE PUBLICO MODIF. HORARIOS Y FLOTA DE RUTAS	60.00	
41430-4300-0001-0909-0000	SERVICIOS DE TRANSPORTE PUBLICO PERMISOS EVENTUALES Y FLOTA D RUTAS	447,159.23	
41430-4300-0001-0910-0000	SERVICIOS EXTRAORDINARIOS DE TRANSITO	588,891.34	
41430-4300-0001-0911-0000	ESTACIONAMIENTO FUNDADORES	1,745,822.00	
41430-4300-0001-0912-0000	ESTACIONAMIENTO MARIANO ESCOBEDO	139,441.00	
41430-4300-0001-0913-0000	ESTACIONAMIENTO JUAREZ	84,088.00	
41430-4300-0001-0914-0000	ESTACIONAMIENTO TLACUACHE	93,657.00	
41430-4300-0001-0915-0000	ESTACIONAMIENTO ALDAMA	1,521,130.00	
41430-4300-0001-0917-0000	PENSION ESTACIONAMIENTO FUNDADORES	459,263.60	
41430-4300-0001-0918-0000	PENSION ESTACIONAMIENTO MARIANO ESCOBEDO	15,432.00	
41430-4300-0001-0920-0000	EXAMENES MEDICOS	57,487.00	
41430-4300-0001-0921-0000	SERVICIOS CENTRO ANTIRRABICO	123,937.00	
41430-4300-0001-0922-0000	CONSULTA DENTAL SALUD MPAL.	209,005.00	
41430-4300-0001-0924-0000	DICTAMENES DE PROTECCION CIVIL	386,061.33	
41430-4300-0001-0925-0000	SIMULACROS PROTECCION CIVIL	133,254.09	
41430-4300-0001-0926-0000	SERVICIOS EXTRAORDINARIOS DE PROTECCION CIVIL	577,364.98	
41430-4300-0001-0928-0000	ALINEAMIENTO Y NUMERO OFICIAL PREDIOS MAYORES DE 100M.	1,594,582.51	
41430-4300-0001-0929-0000	INSTALACION DE TERRAZAS MOVILES	324,084.52	
41430-4300-0001-0930-0000	CONSTRUCCIONES Y URBANIZACIONES	12,223,372.58	
41430-4300-0001-0934-0000	LICENCIA DE USO DE SUELO	3,170,307.07	
41430-4300-0001-0935-0000	CERTIFICACIÓN DE NUMERO OFICIAL	420.00	
41430-4300-0001-0936-0000	CERTIFICACION DE TERMINACION DE OBRA	2,094,526.76	



DE DESGLOSE  
INFORMACION CONTABLE

4100 Y 4200 INGRESOS

NOTA: ERA-01

CUENTA	NOMBRE DE LA CUENTA	MONTO	CARACTERÍSTICAS
41430-4300-0001-0937-0000	DICTAMEN DE FACTIBILIDAD PARA DIVIDIR O FUSIONAR	221,285.54	
41430-4300-0001-0939-0000	LICENCIA CONSTRUCCION EN LA VIA PUBLICA	3,158,715.60	
41430-4300-0001-0940-0000	CERTIFICACION DE TERMINACION DE OBRA	26,999.93	
41430-4300-0001-0941-0000	AVALUOS DE INMUEBLES	2,804,644.91	
41430-4300-0001-0943-0000	FOLIO GENERADO EN LA REVISION DE AVALUO FISCAL	1,736,075.00	
41430-4300-0001-0944-0000	LICENCIA DE FACTIBILIDAD DE USOS DE SUELO DE FRACCIONAMIENTOS	26,605.28	
41430-4300-0001-0945-0000	REVISION DE PROYECTOS DE FRACCIONAMIENTOS Y DESARROLLOS EN CONDOMINIO	93,986.46	
41430-4300-0001-0946-0000	AUTORIZACION DE TRAZA	633,105.19	
41430-4300-0001-0947-0000	REVISION DE PROYECTOS EJECUTIVOS	13,117.30	
41430-4300-0001-0948-0000	POR AUTORIZACION DE SECCIONAMIENTO, MODIFICACION DE TRAZA, RELOTIFICACION	5,250,454.93	
41430-4300-0001-0949-0000	POR SUPERVISION DE OBRA	1,219,027.86	
41430-4300-0001-0950-0000	LICENCIA PARA EL ESTABLECIMIENTO DE ANUNCIOS	3,632,236.83	
41430-4300-0001-0953-0000	POR INFLABLE	1,081.62	
41430-4300-0001-0954-0000	ANUNCIOS COLOCADOS EN VEHICULOS DE SERVICIOS PUBLICO DE TRANSPORTE	2,618,112.61	
41430-4300-0001-0955-0000	POR DIFUSION FONETICA DE PUBLICIDAD EN VIA PUBLICA	102,286.54	
41430-4300-0001-0956-0000	PERMISO EVENTUAL PARA LA VENTA DE BEBIDAS ALCOHOLICAS	3,775,257.29	
41430-4300-0001-0957-0000	PERMISO EVENTUAL PARA EXTENSION EN HORARIO DE FUNCIONAMIENTO VENTA DE BEBIDAS ALCOHOLICAS	6,891.48	
41430-4300-0001-0958-0000	SERVICIO MATERIA ECOLOGICA	247,058.49	
41430-4300-0001-0959-0000	TRAMITE DE ESTUDIO DE RIESGO	86,149.04	
41430-4300-0001-0960-0000	LICENCIA AMBIENTAL DE FUNCIONAMIENTO Y CEDULA OPERACIONAL ANUAL	2,925.00	
41430-4300-0001-0961-0000	PERMISO DE PODA Y TRASPLANTE DE ARBOLES	55,994.12	
41430-4300-0001-0962-0000	PERMISO DE TALA URBANA DE ARBOLES	41,324.24	
41430-4300-0001-0963-0000	CONSTANCIAS DE INSCRIPCION O NO INSCRIPCION EN EL PADRON FISCAL	4,697,691.80	
41430-4300-0001-0964-0000	CONSTANCIAS DE EXISTENCIA O NO EXISTENCIA DE DOCUMENTOS EN ARCHIVO DE LA DIRECCION DE IMPUESTOS INMOBILIARIOS	24,360.00	
41430-4300-0001-0965-0000	CONSTANCIA DE NO ADEUDO DE OBRAS POR COOPERACION	166,599.00	
41430-4300-0001-0966-0000	CERTIFICACIONES	31,091.82	
41430-4300-0001-0968-0000	CONSTANCIAS EXPEDIDAS POR LAS DEPENDENCIAS DE LA ADMINISTRACION PUBLICA MUNICIPAL	714,771.34	
41430-4300-0001-0969-0000	EXPEDICION DE CONSTANCIA DE NO INFRACCION	614,816.00	
41430-4300-0001-0970-0000	PRIVADA	179,052.32	
41430-4300-0001-0971-0000	SERVICIOS EN MATERIA DE ACCESO A LA INFORMACION PUBLICA	8,101.26	
41430-4300-0001-0972-0000	SERVICIO DE ALUMBRADO	71,862,311.05	
41430-4300-0001-0973-0000	EMISION DE LICENCIA DE FUNCIONAMIENTO PARA JUEGOS Y APUESTAS PERMITIDAS	8,190.00	
41430-4300-0001-0975-0000	CERTIFICACION DE TRAMITES PADRON INMOBILIARIO	631,930.50	
41430-4300-0001-0976-0000	SERVICIO EXTRAORDINARIO DE PERSONAL DE APOYO	125,979.61	
41430-4300-0001-0978-0000	SERVICIOS DE PIPAS MUNICIPALES	2,788,936.13	
41440-4500-0001-1101-0000	RECARGOS POR DERECHOS	216.10	
41440-4500-0001-1102-0000	RECARGOS DE TRANSPORTE PUBLICO MUNICIPAL	11,097.26	
41440-4500-0001-1103-0000	RECARGOS PENSION ESTACIONAMIENTO	716.93	
41440-4500-0001-1104-0000	RECARGOS POLICIA AUXILIAR	1,412.68	
41440-4500-0001-1107-0000	RECARGOS DE ALUMBRADO PUBLICO	249,856.57	
41510-5100-0001-1201-0000	PRODUCTOS DE TIPO CORRIENTE	1,425.14	
41590-5100-0004-1351-0000	VENTA DE FORMAS VALORADAS DESARROLLO URBANO	102,046.57	
41590-5100-0004-1352-0000	VENTA DE FORMATOS PERMISOS DE FISCALIZACION	44,303.28	
41590-5100-0004-1353-0000	VENTA DE FORMAS VALORADAS DE IMPUESTOS INMOBILIARIOS	22,195.00	
41590-5100-0004-1354-0000	VENTA DE FORMAS VALORADAS MERCADOS	4,960.00	
41590-5100-0004-1355-0000	INSCRIPCION AL PADRON DE IMPUESTOS INMOBILIARIOS	64,414.00	
41590-5100-0004-1356-0000	INSCRIPCION AL PADRON MUNICIPAL DE PROVEEDORES	82,296.80	
41590-5100-0004-1357-0000	INSCRIPCION AL PADRON MUNICIPAL DE CONTRATISTAS	964.00	
41590-5100-0004-1358-0000	INSCRIPCION AL PADRON MUNICIPAL DE DESARROLLO URBANO	131,922.00	
41590-5100-0004-1360-0000	VENTA DE BASES PARA LICITACION POR OBRA PUBLICA	96,500.00	
41590-5100-0004-1361-0000	VENTA DE BASES PARA LICITACION DE ADQUISICIONES	151,500.00	
41590-5100-0004-1362-0000	VERIFICACION VEHICULAR EN TALLER MECANICO	10,710.00	
41590-5100-0004-1364-0000	ARRENDAMIENTO DE PROPIEDADES MUNICIPALES	1,221,394.37	
41590-5100-0004-1366-0000	ALMACENAJE O GUARDA DE BIENES MUEBLES	0.15	
41590-5100-0004-1367-0000	REPOSICION O EXTRAVIO DE TARJETAS PARA EL ESTACIONAMIENTO	12,837.00	
41590-5100-0004-1368-0000	POR ACCESO A SANITARIOS PLAZA EXPIATORIO	101,496.00	
41590-5100-0004-1369-0000	POR ACCESO A SANITARIOS JARDIN SAN JUAN BOSCO	47,502.00	

DE DESGLOSE  
INFORMACION CONTABLE

4100 Y 4200 INGRESOS

NOTA: ERA-01

CUENTA	NOMBRE DE LA CUENTA	MONTO	CARACTERÍSTICAS
41590-5100-0004-1370-0000	POR SERVICIOS DE MENSAJERIA	12,119.46	
41590-5100-0004-1371-0000	PERMISO PARA LA PRESENTACION DE ESPECTACULOS PUBLICOS	254,122.80	
41590-5100-0004-1372-0000	POR CADA HORA DE AMPLIACION DE HORARIO	616,412.58	
41590-5100-0004-1373-0000	PERMISOS PARA LA CELEBRACION DE EVENTOS Y FESTEJOS PUBLICOS	312,295.54	
41590-5100-0004-1374-0000	PERMISO PARA LA INSTALACION Y FUNCIONAMIENTO DE JUEGOS MECANICOS	309,780.85	
41590-5100-0004-1375-0000	POR SERVICIOS DE GRUA MUNICIPAL	1,634,067.41	
41590-5100-0004-1376-0000	POR SERVICIOS DE PENSION MUNICIPAL	1,110.73	
41590-5100-0004-1377-0000	OCUPACION Y USO DE LA VIA PUBLICA DE COMERCIANTES SEMIFIJOS Y AMBULANTES	7,327,233.10	
41590-5100-0004-1378-0000	CEDULA DE EMPADRONAMIENTO	47,771.37	
41590-5100-0004-1379-0000	PERMISOS DE LAS FESTIVIDADES EN VIA PUBLICA	3,044,406.25	
41590-5100-0004-1381-0000	POR LA AUTORIZACION PARA EL FUNCIONAMIENTO DE LOCALES Y PIZARRAS EN MERCADOS PUBLICOS	2,170,399.85	
41590-5100-0004-1388-0000	PODAS DE ARBOLES 3 A 6 MTS	184.92	
41590-5100-0004-1390-0000	TALAS DE ARBOLES Y TRASPLANTES	665.00	
41590-5100-0004-1391-0000	TRITURACION DE PRODUCTO DE TALA	3,931.20	
41590-5100-0004-1394-0000	RENTA DE PALAPAS VIVERO MUNICIPAL	47,369.15	
41590-5100-0004-1395-0000	ACCESO AL AREA DE JUEGOS INFANTILES EN EL PARQUE HIDALGO	149,400.00	
41590-5100-0004-1400-0000	BASURA QUE NO ES BASURA	332.25	
41590-5100-0004-1402-0000	LIMPIEZA GRAFITTI, APLICACION DE ANTIGRAFITTI	84.00	
41590-5100-0004-1403-0000	TRAMITE DE PASAPORTES	2,706,309.25	
41590-5100-0004-1404-0000	COPIAS Y REPOSICION DE DOCTOS.	477,983.40	
41590-5100-0004-1405-0000	OTROS PRODUCTOS	47,786.00	
41590-5100-0004-1407-0000	INTERESES POR INVERSIONES	9,713,957.30	
41590-5100-0004-1409-0000	POR ACCESO SANITARIOS MERCADO COMONFORT ZAPATERO	67,850.00	
41590-5100-0004-1410-0000	IMPRESION DE PLANOS	11,201.92	
41590-5100-0004-1411-0000	INSTALACION DE REDUCTORES DE VELOCIDAD	20,678.05	
41590-5100-0004-1413-0000	REFRENDO A DIFERENTES PADRONES MUNICIPALES	379.50	
41620-6100-0002-1551-0000	MULTAS DE TRANSPORTE PUBLICO	2,702,231.98	
41620-6100-0002-1552-0000	MULTAS DE TRANSPORTE (PAE)	168,006.76	
41620-6100-0002-1554-0000	MULTAS ASEO PUBLICO (PAE)	2,289.22	
41620-6100-0002-1555-0000	MULTAS DE POLICIA DELEGACION NORTE	4,406,048.83	
41620-6100-0002-1556-0000	MULTAS POLICIA DELEGACION ORIENTE	2,360,448.53	
41620-6100-0002-1557-0000	MULTAS POLICIA DELEGACION PONIENTE	3,591,325.19	
41620-6100-0002-1558-0000	MULTA DE POLICIA (PAE)	5,191.90	
41620-6100-0002-1560-0000	MULTAS DE TRANSITO MUNICIPAL	25,807,394.92	
41620-6100-0002-1561-0000	MULTAS DE TRANSITO (PAE)	2,829,379.67	
41620-6100-0002-1562-0000	MULTAS DE PROTECCION CIVIL	25,664.47	
41620-6100-0002-1563-0000	MULTA PROTECCION CIVIL (PAE)	65,348.45	
41620-6100-0002-1564-0000	MULTAS DESARROLLO URBANO	2,526.00	
41620-6100-0002-1565-0000	MULTAS DE DESARROLLO URBANO (PAE)	141,547.41	
41620-6100-0002-1566-0000	MULTAS FISCALIZACION	1,651,119.66	
41620-6100-0002-1567-0000	MULTAS FISCALIZACION (PAE)	2,058,218.38	
41620-6100-0002-1569-0000	MULTA PARQUES Y JARDINES (PAE)	125.00	
41620-6100-0002-1570-0000	MULTAS DE VERIFICACION URBANA	845,053.22	
41620-6100-0002-1571-0000	MULTAS DE VERIFICACION URBANA (PAE)	747,465.32	
41620-6100-0002-1572-0000	MULTAS MEJORAMIENTO AMBIENTAL	405,452.95	
41620-6100-0002-1573-0000	MULTA MEJORAMIENTO AMBIENTAL (PAE)	747,922.38	
41620-6100-0002-1574-0000	MULTAS DE MERCADOS	131,030.80	
41620-6100-0002-1577-0000	MULTAS JUZGADO ADMINISTRATIVO	749.25	
41620-6100-0002-1578-0000	MULTAS SALUD MUNICIPAL (PAE)	10,396.47	
41620-6100-0002-1584-0000	GASTOS DE EJECUCION	363,407.35	
41620-6100-0002-1585-0000	GASTOS EJECUCION MULTA POLICIA	1,296.84	
41620-6100-0002-1586-0000	GASTOS EJECUCION MULTAS TRANSITO	1,778,410.22	
41620-6100-0002-1587-0000	GASTOS EJECUCION MULTAS TRANSPORTE	49,792.18	
41620-6100-0002-1588-0000	GASTOS EJECUCION MULTAS SALUBRIDAD	406.02	
41620-6100-0002-1591-0000	GASTOS DE EJECUCION OBRAS X COOPERACION	2,259.63	
41620-6100-0002-1594-0000	20% INDEMNIZACION POR CHEQUE DEVUELTO	186,639.35	
41620-6100-0002-1595-0000	MULTAS DE OBRAS PUBLICAS (PAE)	224,703.20	
41620-6100-0002-1611-0000	MULTAS CONSEJO DE HONOR Y JUSTICIA	730.95	
41620-6100-0002-1612-0000	GASTOS POR REMATE DE APROVECHAMIENTOS	441.54	
41620-6100-0002-1613-0000	MULTAS POR SANCIONES DE OBRA PUBLICA	690,738.85	
41640-6100-0004-1751-0000	POR DAÑOS EN VIA PUBLICA	281,334.25	
41640-6100-0004-1752-0000	POR DAÑOS INSTALACIONES DE ALUMBRADO PUBLICO	391,026.15	
41640-6100-0004-1753-0000	POR DAÑOS SEGURIDAD VIAL	152,113.45	
41640-6100-0004-1754-0000	POR DAÑOS A PARQUES Y JARDINES	105,802.06	
41640-6100-0004-1755-0000	POR DAÑOS SEGURIDAD PUBLICA	1,000.00	

DE DESGLOSE  
INFORMACION CONTABLE

4100 Y 4200 INGRESOS

NOTA: ERA-01

CUENTA	NOMBRE DE LA CUENTA	MONTO	CARACTERÍSTICAS
41640-6100-0004-1756-0000	POR EQUIPOS EXTRAVIADOS	376.00	
41640-6100-0004-1757-0000	DANO PATRIMONIAL POR SINIESTRO	1,402,102.50	
41680-6100-0008-2052-0000	RECARGOS SOBRE SALDOS INSOLUTOS CONVENIO	144.24	
41690-6100-0009-2101-0000	OTROS APROVECHAMIENTOS	65,449,724.58	
41690-6100-0009-2103-0000	EMISION DE LICENCIAS MUNICIPIO	20,988,236.07	
42110-8100-0001-2601-0000	FONDO GENERAL PARTICIPACIONES FEDERALES	899,224,011.88	
42110-8100-0001-2602-0000	FONDO DE FISCALIZACION	72,024,662.41	
42110-8100-0001-2603-0000	IEPS DE GASOLINA	32,084,572.25	
42110-8100-0001-2604-0000	IMPUESTO SOBRE TENENCIA	482,904.88	
42110-8100-0001-2605-0000	DERECHOS X LICENCIAMIENTO Y ENAJENACION DE BEBIDAS	400,791.14	
42110-8100-0001-2606-0000	I.E.P.S (IMPUESTO ESPECIAL SOBRE PRODUCCION Y SERVICIOS)	1,389,409.57	
42110-8100-0001-2607-0000	ISAN	14,154,751.83	
42110-8100-0001-2608-0000	FONDO DEL FOMENTO MUNICIPAL	11,083,343.39	
42120-8200-0001-2701-0000	FONDO APORTACION INFRAESTRUCTURA SOCIAL	157,215,736.00	
42120-8200-0001-2702-0000	INTERESES POR INVERSION FONDO INFRAESTRUCTURA SOCIAL	4,264,500.29	
42120-8200-0001-2703-0000	FONDO FORTALECIMIENTO MUNICIPAL	493,636,000.00	Importe o monto que en las dependencias y entidades de la Administración Pública Federal se destina a cubrir necesidades urgentes que no rebasen determinados niveles, los cuales se regularizarán en periodos establecidos o acordados convencionalmente y que se restituyen mediante la comprobación respectiva. Dicho monto es definido y autorizado por la Secretaría de Hacienda y Crédito Público
42120-8200-0001-2704-0000	INTERESES POR INVERSION FORTALECIMIENTO MUNICIPAL	938,605.47	
42130-8300-0001-2801-0000	CONVENIOS CON LA FEDERACION	115,845,051.53	Es el acuerdo de dos o más personas para crear, transferir, modificar o extinguir obligaciones (Municipio y Federación).
42130-8300-0001-2802-0000	INTERESES POR CONVENIOS FEDERALES	2,771,436.10	
42130-8300-0001-2803-0000	CONVENIOS CON GOBIERNO DEL ESTADO	15,786,397.68	Es el acuerdo de dos o más personas para crear, transferir, modificar o extinguir obligaciones (Municipio y Estado).
42130-8300-0001-2804-0000	INTERESES POR CONVENIOS ESTATALES	1,591,063.45	
	<b>TOTAL</b>	<b>2,862,636,593.80</b>	

DE DESGLOSE  
INFORMACION CONTABLE

4300 OTROS INGRESOS Y BENEFICIOS

NOTA: ERA-02

CUENTA	NOMBRE DE LA CUENTA	MONTO	NATURALEZA	CARACTERÍSTICAS
43990-0001-0000-0000-0000	INGRESOS POR ALTA Y BAJA DE BIENES	1,999.99		
	<b>TOTAL</b>	<b>1,999.99</b>		

DE DESGLOSE  
INFORMACION CONTABLE

5000 GASTOS Y OTRAS PERDIDAS

NOTA: ERA-03

CUENTA	NOMBRE DE LA CUENTA	MONTO	% GASTO	EXPLICACIÓN
51110-1111-0000-0000-0000	DIETAS	6,714,829.93	0.31%	
51110-1112-0000-0000-0000	EMOLUMENTOS	1,315,200.00	0.06%	
51110-1131-0000-0000-0000	SUELDOS BASE AL PERSONAL PERMANENTE	446,643,522.69	20.86%	
51120-1211-0000-0000-0000	HONORARIOS ASIMILABLES	2,139,920.58	0.10%	
51120-1221-0000-0000-0000	SUELDO BASE AL PERSONAL EVENTUAL	8,768,327.18	0.41%	
51130-1321-0000-0000-0000	PRIMA DE VACACIONES	15,707,134.79	0.73%	
51130-1323-0000-0000-0000	GRATIFICACION DE FIN DE AÑO	2,060,907.13	0.10%	
51130-1331-0000-0000-0000	REMUNERACIONES POR HORAS EXTRAORDINARIAS AL PERSONAL ADMINISTRATIVO	2,247,357.86	0.10%	
51130-1332-0000-0000-0000	REMUNERACIONES POR HORAS EXTRAORDINARIAS AL PERSONAL OPERATIVO	605,889.58	0.03%	
51130-1342-0000-0000-0000	RETRIBUCIONES POR ACTIVIDADES ESPECIALES	24,073,087.92	1.12%	
51140-1411-0000-0000-0000	APORTACIONES DE SEGURIDAD SOCIAL	131,087,996.26	6.12%	
51140-1421-0000-0000-0000	APORTACIONES A FONDOS DE VIVIENDAS	32,270,736.40	1.51%	
51140-1441-0000-0000-0000	APORTACIONES PARA SEGUROS	6,215,567.99	0.29%	
51150-1511-0000-0000-0000	CUOTAS PARA EL FONDO DE AHORRO	20,767,892.44	0.97%	
51150-1512-0000-0000-0000	CUOTAS PARA EL FONDO DE AHORRO PARA EL RETIRO SINDICOS	526,923.69	0.02%	
51150-1521-0000-0000-0000	INDEMNIZACIONES EGRESOS APLICABLES VARIOS DE	44,187,547.36	2.06%	
51150-1541-0000-0000-0000	LIQUIDACION PRIMA QUINQUENAL	33,432.81	0.00%	
51150-1542-0000-0000-0000	AYUDAS PARA GASTOS DE DEFUNCIÓN	299,459.02	0.01%	
51150-1545-0000-0000-0000	AYUDA PARA DESPENSA	48,222,308.32	2.25%	
51150-1546-0000-0000-0000	BECAS PARA HIJOS DE TRABAJADORES	6,193,245.00	0.29%	
51150-1547-0000-0000-0000	AYUDA PARA DÍA DE REYES	7,092,177.14	0.33%	
51150-1548-0000-0000-0000	AYUDA PARA 10 DE MAYO	9,612,986.97	0.45%	
51150-1551-0000-0000-0000	APOYO A LA CAPACITACION DE SERVIDORES PUBLICOS	9,117,620.71	0.43%	
51150-1592-0000-0000-0000	PREMIO POR PUNTUALIDAD	49,615,808.68	2.32%	
51150-1593-0000-0000-0000	PREMIO POR ASISTENCIA	49,615,808.68	2.32%	
51150-1594-0000-0000-0000	AYUDA PARA ALIMENTACION	24,014,217.56	1.12%	
51150-1595-0000-0000-0000	SUBSIDIO POR INCAPACIDAD	8,062,577.31	0.38%	
51150-1597-0000-0000-0000	SUBSIDIO PARA CUOTAS A CARGO DEL PATRON	15,462,704.48	0.72%	
51150-1599-0000-0000-0000	OTRAS PRESTACIONES SOCIALES Y ECONOMICAS	7,924,000.93	0.37%	
51210-2111-0000-0000-0000	MATERIALES Y UTILES DE OFICINA	2,046,664.52	0.10%	
51210-2131-0000-0000-0000	MATERIAL ESTADISTICO Y GEOGRAFICO	869.49	0.00%	
51210-2141-0000-0000-0000	MATERIALES Y UTILES DE TECNOLOGIAS DE LA INFORMACION Y COMUNICACIONES	2,547,689.26	0.12%	
51210-2151-0000-0000-0000	MATERIAL IMPRESO E INFORMACION DIGITAL	271,506.85	0.01%	
51210-2161-0000-0000-0000	MATERIAL DE LIMPIEZA	451,180.37	0.02%	
51210-2171-0000-0000-0000	MATERIALES Y UTILES DE ENSEÑANZA	53,400.19	0.00%	
51210-2181-0000-0000-0000	MATERIALES PARA EL REGISTRO E IDENTIFICACION DE BIENES Y PERSONAS	55,210.20	0.00%	
51220-2211-0000-0000-0000	PRODUCTOS ALIMENTICIOS PARA PERSONAS	3,804,677.05	0.18%	
51220-2212-0000-0000-0000	PRODUCTOS ALIMENTICIOS PARA PREPARAR ALIMENTOS	1,686,116.15	0.08%	
51220-2221-0000-0000-0000	PRODUCTOS ALIMENTICIOS PARA ANIMALES	926,786.78	0.04%	
51220-2231-0000-0000-0000	UTENCILIOS PARA EL SERVICIO DE ALIMENTACION	108,934.78	0.01%	
51230-2312-0000-0000-0000	PRODUCTOS DE NATURALEZA VEGETAL Y FORESTALES ADQUIRIDOS COMO MATERIA PRIMA DIRECCION GRAL VERIFICACION	809,636.20	0.04%	
51230-2391-0000-0000-0000	OTROS PRODUCTOS ADQUIRIDOS COMO MATERIA PRIMA DIR.GRAL MEDIO AMBIENTE SUST	80,804.00	0.00%	
51240-2411-0000-0000-0000	PRODUCTOS MINERALES NO METALICOS	1,548,448.27	0.07%	
51240-2421-0000-0000-0000	CEMENTO Y PRODUCTOS DE CONCRETO	217,175.38	0.01%	
51240-2431-0000-0000-0000	CAL YESO Y PRODUCTOS DE YESO	126,429.72	0.01%	
51240-2441-0000-0000-0000	MADERA Y PRODUCTOS DE MADERA	2,979.70	0.00%	
51240-2451-0000-0000-0000	VIDRIO Y PRODUCTOS DE VIDRIO	2,617.95	0.00%	
51240-2461-0000-0000-0000	MATERIAL ELECTRICO Y ELECTRONICO	4,860,193.44	0.23%	
51240-2471-0000-0000-0000	ARTICULOS METALICOS PARA LA CONSTRUCCION	686,603.32	0.03%	
51240-2481-0000-0000-0000	MATERIALES COMPLEMENTARIOS	1,114,197.80	0.05%	
51240-2491-0000-0000-0000	OTROS MATERIALES Y ARTICULOS DE CONSTRUCCION Y REPARACION	795,336.14	0.04%	
51250-2511-0000-0000-0000	PRODUCTOS QUIMICOS BASICOS	22,185.67	0.00%	
51250-2521-0000-0000-0000	FERTILIZANTES PESTICIDAS Y OTROS AGROQUIMICOS	73,959.23	0.00%	
51250-2531-0000-0000-0000	MEDICINAS Y PRODUCTOS FARMACEUTICOS	1,014,881.34	0.05%	
51250-2541-0000-0000-0000	MATERIALES ACCESORIOS Y SUMINISTROS MEDICOS	825,538.56	0.04%	
51250-2551-0000-0000-0000	MATERIALES ACCESORIOS Y SUMINISTROS DE LABORATORIO	588,839.23	0.03%	
51250-2561-0000-0000-0000	FIBRAS SINTETICAS HULES PLASTICOS Y DERIVADOS	14,757.88	0.00%	
51260-2611-0000-0000-0000	COMBUSTIBLE LUBRICANTES Y ADITIVOS	52,005,296.26	2.43%	
51260-2612-0000-0000-0000	COMBUSTIBLES LUBRICANTES Y ADITIVOS DESTINADOS PARA ACTIVIDADES OPERATIVAS	10,584,837.04	0.49%	
51260-2613-0000-0000-0000	COMBUSTIBLES LUBRICANTES Y ADITIVOS DESTINADOS PARA ACTIVIDADES ADMINISTRATIVAS	10,952,619.56	0.51%	
51270-2711-0000-0000-0000	VESTUARIOS Y UNIFORMES DESTINADOS A ACTIVIDADES ADMINISTRATIVAS	110,174.48	0.01%	

DE DESGLOSE  
INFORMACION CONTABLE

5000 GASTOS Y OTRAS PERDIDAS

NOTA: ERA-03

CUENTA	NOMBRE DE LA CUENTA	MONTO	% GASTO	EXPLICACIÓN
51270-2712-0000-0000-0000	VESTUARIOS Y UNIFORMES DESTINADOS A ACTIVIDADES OPERATIVAS DIRECCION DE ASUNTOS INTERNO	5,973,998.44	0.28%	
51270-2721-0000-0000-0000	PRENDAS DE SEGURIDAD Y PROTECCION PERSONAL	322,804.89	0.02%	
51270-2731-0000-0000-0000	ARTICULOS DEPORTIVOS	27,079.04	0.00%	
51270-2741-0000-0000-0000	PRODUCTOS TEXTILES	189.49	0.00%	
51270-2751-0000-0000-0000	BLANCOS Y OTROS PRODUCTOS TEXTILES EXCEPTO PRENDAS DE VESTIR	383.70	0.00%	
51280-2821-0000-0000-0000	MATERIALES DE SEGURIDAD PUBLICA	112,581.54	0.01%	
51280-2831-0000-0000-0000	PRENDAS DE PROTECCION PARA SEGURIDAD PUBLICA	347,271.41	0.02%	
51290-2911-0000-0000-0000	HERRAMIENTAS MENORES	165,911.47	0.01%	
51290-2921-0000-0000-0000	REFACCIONES Y ACCESORIOS MENORES DE EDIFICIOS	37,407.90	0.00%	
51290-2931-0000-0000-0000	ADMINISTRACION EDUCACIONAL Y RECREATIVO	26,936.03	0.00%	
51290-2941-0000-0000-0000	REFACCIONES Y ACCESORIOS MENORES DE EQUIPO DE COMPUTO Y TECNOLOGIAS DE LA INFORMACION	208,268.82	0.01%	
51290-2951-0000-0000-0000	REFACCIONES Y ACCESORIOS MENORES DE EQUIPO INSTRUMENTAL MEDICO Y DE LABORATORIO	603.01	0.00%	
51290-2961-0000-0000-0000	REFACCIONES Y ACCESORIOS MENORES DE EQUIPO DE TRANSPORTE	23,525,111.35	1.10%	
51290-2971-0000-0000-0000	REFACCIONES Y ACCESORIOS MENORES DE EQUIPO DE DEFENSA Y SEGURIDAD	24,185.30	0.00%	
51290-2981-0000-0000-0000	REFACCIONES Y ACCESORIOS MENORES DE MAQUINARIA Y OTROS EQUIPOS	646,996.69	0.03%	
51290-2991-0000-0000-0000	REFACCIONES Y ACCESORIOS MENORES DE OTROS BIENES MUEBLES	520.01	0.00%	
51310-3111-0000-0000-0000	SERVICIO DE ENERGIA ELECTRICA	132,069,944.92	6.17%	
51310-3121-0000-0000-0000	SERVICIO DE GAS	1,936.88	0.00%	
51310-3131-0000-0000-0000	SERVICIO DE AGUA	1,247,222.25	0.06%	
51310-3141-0000-0000-0000	SERVICIO TELEFONIA TRADICIONAL	3,195,812.93	0.15%	
51310-3151-0000-0000-0000	SERVICIO TELEFONIA CELULAR	7,658,470.77	0.36%	
51310-3161-0000-0000-0000	SERVICIO DE TELECOMUNICACIONES Y SATELITES	147,920.00	0.01%	
51310-3171-0000-0000-0000	SERVICIO DE ACCESO A INTERNET REDES Y PROCESAMIENTO DE INFORMACION	1,732,426.52	0.08%	
51310-3181-0000-0000-0000	SERVICIOS POSTALES	756,275.38	0.04%	
51310-3192-0000-0000-0000	CONTRATACION DE OTROS SERVICIOS	250.00	0.00%	
51320-3221-0000-0000-0000	ARRENDAMIENTO DE EDIFICIOS Y LOCALES	8,279,287.74	0.39%	
51320-3231-0000-0000-0000	ARRENDAMIENTO DE MOBILIARIO Y EQUIPO DE ADMINISTRACION EDUCACIONAL Y RECREATIVO	870.00	0.00%	
51320-3232-0000-0000-0000	ARRENDAMIENTO DE MOBILIARIO Y EQUIPO DE ADMINISTRACION EDUCACIONAL Y RECREATIVO	246,787.68	0.01%	
51320-3233-0000-0000-0000	ARRENDAMIENTO DE BIENES Y EQUIPO INFORMATICO	825,686.13	0.04%	
51320-3251-0000-0000-0000	ARRENDAMIENTO DE EQUIPO DE TRANSPORTE	8,837,851.13	0.41%	
51320-3291-0000-0000-0000	OTROS ARRENDAMIENTOS	14,602,433.02	0.68%	
51330-3311-0000-0000-0000	SERVICIOS LEGALES DE CONTABILIDAD AUDITORIA Y RELACIONADOS	681,203.73	0.03%	
51330-3312-0000-0000-0000	SERVICIOS DE CONTABILIDAD	34,800.00	0.00%	
51330-3313-0000-0000-0000	SERVICIOS DE AUDITORIA	2,435,149.33	0.11%	
51330-3314-0000-0000-0000	OTROS SERVICIOS	2,476,929.73	0.12%	
51330-3321-0000-0000-0000	SERVICIOS DE DISEÑO ARQUITECTURA INGENIERIA Y ACTIVIDADES RELACIONADAS	152,084.00	0.01%	
51330-3331-0000-0000-0000	SERVICIOS DE CONSULTORIA ADMINISTRATIVA PROCESOS TECNICA Y EN TECNOLOGIA DE LA INFORMACION	2,992,196.19	0.14%	
51330-3341-0000-0000-0000	SERVICIOS DE CAPACITACION	9,874,452.05	0.46%	
51330-3351-0000-0000-0000	SERVICIOS DE INVESTIGACION CIENTIFICA Y DESARROLLO	466,272.00	0.02%	
51330-3361-0000-0000-0000	IMPRESIONES OFICIALES	3,289,343.12	0.15%	
51330-3362-0000-0000-0000	SERVICIO DE APOYO ADMINISTRATIVO	5,809,154.53	0.27%	
51330-3363-0000-0000-0000	SERVICIO DE FOTOCOPIADO	2,421,023.70	0.11%	
51330-3381-0000-0000-0000	SERVICIOS DE VIGILANCIA	5,179,904.56	0.24%	
51330-3391-0000-0000-0000	SERVICIOS PROFESIONALES CIENTIFICOS Y TÉCNICOS INTEGRALES	2,959,387.03	0.14%	
51340-3411-0000-0000-0000	SERVICIOS FINANCIEROS Y BANCARIOS	3,690,287.44	0.17%	
51340-3412-0000-0000-0000	DIFERENCIAS EN CAMBIOS	3,173.40	0.00%	
51340-3431-0000-0000-0000	SERVICIOS DE RECAUDACIÓN TRASLADO Y CUSTODIA DE VALORES	1,583,325.34	0.07%	
51340-3441-0000-0000-0000	SEGUROS DE RESPONSABILIDAD PATRIMONIAL Y FIANZAS	1,277,160.00	0.06%	
51340-3451-0000-0000-0000	SEGURO DE BIENES PATRIMONIALES	10,889,214.76	0.51%	
51340-3461-0000-0000-0000	ALMACENAJE ENVASE Y EMBALAJE	760.29	0.00%	
51340-3471-0000-0000-0000	FLETES Y MANIOBRAS	151,396.41	0.01%	
51350-3511-0000-0000-0000	CONSERVACIÓN Y MANTENIMIENTO DE INMUEBLES	1,265,557.88	0.06%	
51350-3512-0000-0000-0000	INSTALACIONES	1,888,748.82	0.09%	
51350-3513-0000-0000-0000	ADAPTACION DE INMUEBLES	6,039,847.93	0.28%	
51350-3521-0000-0000-0000	INSTALACION REPARACION Y MANTENIMIENTO DE MOBILIARIO Y EQUIPO DE ADMINISTRACION EDUCACIONAL Y RECREATIVO	110,097.74	0.01%	
51350-3531-0000-0000-0000	INSTALACION REPARACION Y MANTENIMIENTO DE EQUIPO DE COMPUTO Y TECNOLOGIA DE LA INFORMACION	1,334,331.60	0.06%	

DE DESGLOSE  
INFORMACION CONTABLE

5000 GASTOS Y OTRAS PERDIDAS

NOTA: ERA-03

CUENTA	NOMBRE DE LA CUENTA	MONTO	% GASTO	EXPLICACIÓN
51350-3551-0000-0000-0000	REPARACION Y MANTENIMIENTO DE EQUIPO DE TRANSPORTE	19,855,038.81	0.93%	
51350-3561-0000-0000-0000	REPARACION Y MANTENIMIENTO DE EQUIPO DE DEFENSA Y SEGURIDAD DE SISTEMA COMPUTO COMANDO	6,902.00	0.00%	
51350-3571-0000-0000-0000	INSTALACION REPARACION Y MANTENIMIENTO DE MAQUINARIA OTROS EQUIPOS Y HERRAMIENTA	1,911,656.87	0.09%	
51350-3581-0000-0000-0000	SERVICIO DE LIMPIEZA Y MANEJO DE DESECHOS	143,970,039.18	6.72%	
51350-3591-0000-0000-0000	SERVICIO DE JARDINERIA Y FUMIGACION	34,598,915.36	1.62%	
51360-3611-0000-0000-0000	DIFUSION POR RADIO TELEVISION DE MENSAJES SOBRE PROGRAMAS Y ACTIVIDADES GUBERNAMENTALES	26,528,732.41	1.24%	
51360-3612-0000-0000-0000	IMPRESION Y ELABORACION DE PUBLICACIONES OFICIALES Y DE INFORMACION GENERAL PARA LA DIFUSION	11,164,265.65	0.52%	
51360-3631-0000-0000-0000	SERVICIOS DE CREATIVIDAD PREPRODUCCIÓN Y PRODUCCIÓN DE PUBLICIDAD EXCEPTO INTERNET	3,921,456.64	0.18%	
51360-3641-0000-0000-0000	SERVICIOS DE REVELADO DE FOTOGRAFIAS	5,713.08	0.00%	
51360-3661-0000-0000-0000	SERVICIO DE CREACION Y DIFUSION DE CONTENIDO EXCLUSIVAMENTE A TRAVES DE INTERNET	7,869,457.02	0.37%	
51360-3691-0000-0000-0000	OTROS SERVICIOS DE INFORMACION	900,295.97	0.04%	
51370-3711-0000-0000-0000	PASAJES AEREOS NACIONALES	439,303.72	0.02%	
51370-3712-0000-0000-0000	PASAJES AEREOS INTERNACIONALES	311,652.88	0.01%	
51370-3721-0000-0000-0000	PASAJES TERRESTRES	435,142.64	0.02%	
51370-3751-0000-0000-0000	VIATICOS EN EL PAIS	341,106.75	0.02%	
51370-3761-0000-0000-0000	VIATICOS EN EL EXTRANJERO	155,641.96	0.01%	
51370-3791-0000-0000-0000	OTROS SERVICIOS DE TRASLADO Y HOSPEDAJE	3,799.00	0.00%	
51380-3811-0000-0000-0000	GASTO DE CEREMONIAL	148,521.47	0.01%	
51380-3812-0000-0000-0000	EVENTOS INSTITUCIONALES	989,732.33	0.05%	
51380-3821-0000-0000-0000	GASTOS DE ORDEN SOCIAL Y CULTURAL	2,271,445.30	0.11%	
51380-3831-0000-0000-0000	CONGRESOS Y CONVENCIONES	25,345,089.75	1.18%	
51380-3841-0000-0000-0000	EXPOSICIONES	270,177.05	0.01%	
51380-3851-0000-0000-0000	GASTOS DE REPRESENTACION	1,086,223.58	0.05%	
51380-3852-0000-0000-0000	GASTOS DE OFICINA Y ORGANIZACION	724,244.48	0.03%	
51390-3921-0000-0000-0000	OTROS IMPUESTOS Y DERECHOS	599,528.63	0.03%	
51390-3941-0000-0000-0000	SENTENCIAS Y RESOLUCIONES POR AUTORIDAD COMPETENTE	213,067.46	0.01%	
51390-3961-0000-0000-0000	OTROS GASTOS POR RESPONSABILIDADES	283,903.81	0.01%	
51390-3981-0000-0000-0000	IMPUESTOS SOBRE NÓMINAS	13,344,751.75	0.62%	
51390-3982-0000-0000-0000	OTROS IMPUESTOS QUE DERIVEN DE UNA RELACIÓN LABORAL	45,832.40	0.00%	
51390-3991-0000-0000-0000	OTROS SERVICIOS GENERALES	11,228,244.65	0.52%	
52110-4141-0000-0000-0000	ASIGNACIONES PRESUPUESTARIAS A ORGANOS AUTONOMOS	37,513,594.25	1.75%	
52220-4241-0000-0000-0000	TRANSFERENCIAS A ENTIDADES MUNICIPALES	61,121,831.79	2.85%	
52220-4242-0000-0000-0000	TRANSF A ENTIDADES DE ASISTENCIA SOCIAL	65,004,283.92	3.04%	
52220-4243-0000-0000-0000	TRANSFERENCIAS A ENTIDADES PARA LA PROMOCION CULTURAL, EDUCATIVA Y RECREATIVA	72,168,026.66	3.37%	
52220-4244-0000-0000-0000	TRANSFERENCIAS A ENTIDADES PARA LA PLANEACION Y VIVIENDA	58,809,631.25	2.75%	
52220-4245-0000-0000-0000	TRANSFERENCIAS A ENTIDADES DE ASISTENCIA SOCIAL	44,380,860.78	2.07%	
52220-4253-0000-0000-0000	TRANSFERENCIAS A FIDEICOMISOS PARA LA PROMOCION CULTURAL, EDUCATIVA Y RECREATIVA	17,115,600.25	0.80%	
52220-4256-0000-0000-0000	TRANSFERENCIAS A FIDEICOMISOS PARA EL DESARROLLO ECONOMICO	4,314,292.35	0.20%	
52310-4311-0000-0000-0000	SUBSIDIOS A LA PRODUCCION	1,214,795.90	0.06%	
52310-4391-0000-0000-0000	OTROS SUBSIDIOS	19,273,193.60	0.90%	
52410-4411-0000-0000-0000	AYUDAS SOCIALES A PERSONAS	17,383,038.47	0.81%	
52420-4421-0000-0000-0000	BECAS Y OTRAS AYUDAS PARA PROGRAMAS DE CAPACITACIÓN	6,863,714.25	0.32%	
52430-4431-0000-0000-0000	AYUDAS SOCIALES A INSTITUCIONES DE ENSEÑANZA	5,202,065.68	0.24%	
52430-4451-0000-0000-0000	DONATIVOS A INSTITUCIONES SIN FINES DE LUCRO	6,602,851.33	0.31%	
52440-4482-0000-0000-0000	OTRAS AYUDAS	35,310.00	0.00%	
52510-4511-0000-0000-0000	PENSIONES	521,775.70	0.02%	
54110-9211-0000-0000-0000	INTERESES DE LA DEUDA INTERNA CON INSTITUCIONES DE CREDITO	38,664,782.51	1.81%	
54310-9411-0000-0000-0000	GASTOS DE LA DEUDA PUBLICA INTERNA	93,609.42	0.00%	
55150-5291-0000-0000-0000	OTRO MOBILIARIO Y EQUIPO EDUCACIONAL Y EDUCATIVO	-112,293.80	-0.01%	
55160-5781-0000-0000-0000	ARBOLES Y PLANTAS	480.00	0.00%	
55181-0000-0000-0000-0000	DISMINUCIÓN DE BIENES POR PÉRDIDA, OBSOLESCENCIA Y DETERIORO	91,193.51	0.00%	
55991-0000-0001-0000-0000	GOS POR BAJA Y ENAJENACIÓN DE ACTIVO F	18,792,059.43	0.88%	
55991-0000-0002-0000-0000	GASTOS POR DIFERENCIAS	1.21	0.00%	
	<b>TOTAL</b>	<b>2,141,043,543.30</b>	<b>100%</b>	

DE DESGLOSE  
INFORMACION CONTABLE

3100 HACIENDA PÚBLICA/PATRIMONIO CONTRIBUIDO

NOTA: VHP-01

CUENTA	NOMBRE DE LA CUENTA	SALDO INICIAL	SALDO FINAL	MODIFICACION	TIPO	NATURALEZA
31100-0000-0001-0000-0000	TRANSFERENCIAS PARA LA ADQUISICION DE BIENES MUEBLES	11,478,414,596.91	11,478,414,596.91	0.00		
31200-0000-0001-0001-0000	DONACIONES INMUEBLES	306,622,309.54	390,060,690.62	83,438,381.08		
31200-0000-0001-0002-0000	DONACIONES MUEBLES	0.00	21,657.20	21,657.20		
	<b>TOTAL</b>	<b>11,785,036,906.45</b>	<b>11,868,496,944.73</b>	<b>83,460,038.28</b>		



DE DESGLOSE  
INFORMACION CONTABLE

3200 HACIENDA PÚBLICA/PATRIMONIO GENERADO

NOTA: VHP-02

CUENTA	NOMBRE DE LA CUENTA	SALDO INICIAL	SALDO FINAL	MODIFICACION	NATURALEZA
32100-0000-0001-0000-0000	RESULTADO DEL EJERCICIO AHORRO/DESAHORRO	930,270,468.93	721,595,050.49	-208,675,418.44	
32200-0000-0001-0000-0000	PATRIMONIO DE EJERCICIO ANTERIOR	0.00	918,673,872.33	918,673,872.33	
32200-0000-0002-0000-0000	PATRIMONIO DE EJERCICIOS ANTERIORES	581,118,155.23	551,842,568.86	-29,275,586.37	
	<b>Total</b>	<b>1,511,388,624.16</b>	<b>2,192,111,491.68</b>	<b>680,722,867.52</b>	

DE DESGLOSE  
INFORMACION CONTABLE

1110 FLUJO DE EFECTIVO		NOTA: EFE 01		
CUENTA	NOMBRE DE LA CUENTA	SALDO INICIAL	SALDO FINAL	FLUJO
1110-0000-0001-0000-0000	FONDO FUD	807.000,00	711.500,00	95.500,00
1110-0000-0001-0001-0000	HISB 4017897725 RECAUDADORA	877.118,99	753.138,91	665.428,16
1110-0000-0001-0002-0000	HISB 402003202 FONDO FUD	3.939,71	4.831,86	1.424,91
1110-0000-0001-0003-0000	HISB 2102099992 FONDO FUD	320.463,93	458.017,76	137.553,83
1110-0000-0001-0004-0000	HISB 402602232 BLVD TRINIDAD L	2.492.247,08	2.409.239,08	-83.008,00
1110-0000-0001-0005-0000	HISB 4017897725 RECAUDADORA	2.375.232,39	3.004.354,24	2.008.566,81
1110-0000-0001-0006-0000	HISB 4017897725 RECAUDADORA	738,27	41.310,94	31.926,87
1110-0000-0001-0007-0000	HISB 4017897725 RECAUDADORA	10.219,78	420.362,02	131.729,11
1110-0000-0002-0002-0000	BANORTE 0146993255 NOMINA	1.817.317,84	160.352,29	-1.656.965,55
1110-0000-0002-0003-0000	BANORTE 010607159 RECAUDADORA	117.819,48	892.086,36	774.266,88
1110-0000-0002-0004-0000	BANORTE 188148389 SIERRA LOBOS	2.245.805,80	771.971,43	-1.473.834,37
1110-0000-0002-0005-0000	BANORTE 188148389 SIERRA LOBOS	2.078.846,13	662.576,80	-1.416.269,33
1110-0000-0002-0006-0000	BANORTE 5005831 UNICO	111.898,20	44.062,96	-67.835,24
1110-0000-0002-0007-0000	BANORTE 501793718 CEAS-05	983.200,80	162.996,99	-820.203,81
1110-0000-0002-0008-0000	BANORTE 503010783 CUNA 488	310.828,18	86.864,64	-223.963,54
1110-0000-0002-0011-0000	BANORTE 507803283 CAPACITACION	230.748,38	230.748,38	0,00
1110-0000-0002-0012-0000	BANORTE 617811442 R33 F 08	185.309,69	88.412,37	-96.897,32
1110-0000-0002-0013-0000	BANORTE 170214203 RECAUDADORA	2.594.397,41	1.940.830,95	-653.566,46
1110-0000-0002-0014-0000	BANORTE 0120068814 R33 F 08	271.650,28	274.976,99	4.326,71
1110-0000-0002-0015-0000	BANORTE 0120698184 PROFESIONALES	22.982.762,72	16.191.009,95	-6.801.752,77
1110-0000-0002-0016-0000	BANORTE 0120698184 PROFESIONALES	118.329,37	118.329,37	0,00
1110-0000-0002-0022-0000	BANORTE 807819348 FIMETRO ADM	0,40	0,00	-0,40
1110-0000-0002-0023-0000	BANORTE 807819348 FIMETRO ADM	13,778,90	14,259,13	480,23
1110-0000-0002-0031-0000	BANORTE 831856971 PAVIM V VAL TIERRA	268.540,94	271.830,10	3.289,16
1110-0000-0002-0032-0000	BANORTE 887014005 CASA LUIS LONG	1.960.248,83	388.128,39	-1.572.120,44
1110-0000-0002-0034-0000	BANORTE 70381861806	30.472.242,38	20.597.797,30	-9.874.445,08
1110-0000-0002-0038-0000	BANORTE 0205509720 CONVENIO R-23 S240	43.481.239,32	19.356.111,02	-24.125.128,30
1110-0000-0002-0039-0000	BANORTE 0211081037	30.438,07	0,00	-30.438,07
1110-0000-0002-0041-0000	BANORTE 0219503885 FOPEDEP 2014	4.678.601,58	11.954,77	-4.666.646,81
1110-0000-0002-0042-0000	BANORTE 0219503885 FOPEDEP 2014	4.383.160,09	968.487,11	-3.414.672,98
1110-0000-0002-0043-0000	BANORTE 0219503885 FOPEDEP 2014	9.958.913,91	8.365.824,43	-1.593.089,48
1110-0000-0002-0044-0000	BANORTE 0222181751 ESCUELA DE MUSICA LUI	2.378.851,56	1.213.243,40	-1.165.608,16
1110-0000-0002-0045-0000	BANORTE 0222181751 ESCUELA DE MUSICA LUI	0,00	137.029,50	137.029,50
1110-0000-0002-0046-0000	BANORTE 026144470 SUBSEMUN FEDERAL 2015	0,00	37.174.757,79	37.174.757,79
1110-0000-0002-0047-0000	BANORTE 0262129633 POPEDEN 2015	0,00	11.031.882,77	11.031.882,77
1110-0000-0002-0048-0000	BANORTE 0273045715 CALLE MADRE MAUKA 3X1	0,00	2.138.210,20	2.138.210,20
1110-0000-0002-0049-0000	BANORTE 0273045715 CALLE MADRE MAUKA 3X1	0,00	1.020.981,83	1.020.981,83
1110-0000-0002-0051-0000	BANORTE 0274028433 CALLE ESTIGMA 3X1 MGT	0,00	1.022.119,72	1.022.119,72
1110-0000-0002-0052-0000	BANORTE 0274028433 CALLE ESTIGMA 3X1 MGT	0,00	728.341,69	728.341,69
1110-0000-0002-0054-0000	BANORTE 0274028433 CALLE ESTIGMA 3X1 MGT	0,00	930.811,71	930.811,71
1110-0000-0002-0056-0000	BANORTE 0277869258 CALLE MADRE KARLA 3X1	0,00	506.898,90	506.898,90
1110-0000-0002-0057-0000	BANORTE 0277869258 CALLE MADRE KARLA 3X1	0,00	1.871.741,00	1.871.741,00
1110-0000-0002-0058-0000	BANORTE 0277869258 CALLE MADRE KARLA 3X1	0,00	1.681.355,30	1.681.355,30
1110-0000-0002-0059-0000	BANORTE 0277869258 CALLE MADRE KARLA 3X1	0,00	2.298.271,10	2.298.271,10
1110-0000-0002-0060-0000	BANORTE 0277869258 CALLE MADRE KARLA 3X1	0,00	9.204.544,83	9.204.544,83
1110-0000-0002-0061-0000	BANORTE 0277869258 CALLE MADRE KARLA 3X1	0,00	386.528,18	386.528,18
1110-0000-0002-0062-0000	BANORTE 0277869258 CALLE MADRE KARLA 3X1	0,00	33.792.410,17	33.792.410,17
1110-0000-0003-0004-0000	BANAMEX 7885995 NOMINA	38.103.291,56	27.171.069,84	-10.932.221,72
1110-0000-0003-0005-0000	BANAMEX 7885995 NOMINA	2.978,82	48.809,75	45.830,93
1110-0000-0003-0006-0000	BANAMEX 478752 REACTIVACION ZONA PIEL	4.782,82	0,00	-4.782,82
1110-0000-0003-0007-0000	BANAMEX 478752 REACTIVACION ZONA PIEL	3.501.896,52	162,85	-3.501.733,67
1110-0000-0003-0008-0000	BANAMEX 478752 REACTIVACION ZONA PIEL	1.707.388,09	1.742.858,86	35.470,77
1110-0000-0003-0011-0000	BANAMEX 5188001 3X1 MIGRANTES RURAL 20	8.668.368,02	1.041.366,27	-7.627.001,75
1110-0000-0003-0012-0000	BANAMEX 5188001 3X1 MIGRANTES RURAL 20	0,00	270.016,63	270.016,63
1110-0000-0003-0013-0000	BANAMEX 5188001 3X1 MIGRANTES RURAL 20	5.765.746,14	6.765.746,14	1.000.000,00
1110-0000-0003-0014-0000	BANAMEX 547866 HABITAT 2014	1.388.142,79	4.470.968,88	3.100.826,09
1110-0000-0003-0015-0000	BANAMEX 547866 HABITAT 2014	0,00	242.776,11	242.776,11
1110-0000-0003-0016-0000	BANAMEX 547866 HABITAT 2014	0,00	154.286,88	154.286,88
1110-0000-0003-0017-0000	BANAMEX 547866 HABITAT 2014	0,00	231.738,29	231.738,29
1110-0000-0003-0018-0000	BANAMEX 547866 HABITAT 2014	0,00	2.371.396,29	2.371.396,29
1110-0000-0003-0019-0000	BANAMEX 547866 HABITAT 2014	0,00	31.823.546,29	31.823.546,29
1110-0000-0003-0020-0000	BANAMEX 547866 HABITAT 2014	0,00	48.840,80	48.840,80
1110-0000-0003-0021-0000	BANAMEX 547866 HABITAT 2014	0,00	43.971,44	43.971,44
1110-0000-0003-0022-0000	BANAMEX 547866 HABITAT 2014	0,00	352.510,51	352.510,51
1110-0000-0003-0023-0000	BANAMEX 547866 HABITAT 2014	0,00	11.102.149,28	11.102.149,28
1110-0000-0003-0024-0000	BANAMEX 547866 HABITAT 2014	0,00	35.911,30	35.911,30
1110-0000-0003-0025-0000	BANAMEX 547866 HABITAT 2014	0,00	164.328,05	164.328,05
1110-0000-0003-0026-0000	BANAMEX 547866 HABITAT 2014	0,00	603.817,52	603.817,52
1110-0000-0003-0027-0000	BANAMEX 547866 HABITAT 2014	0,00	1.581.134,88	1.581.134,88
1110-0000-0003-0028-0000	BANAMEX 547866 HABITAT 2014	0,00	12.828.078,22	12.828.078,22
1110-0000-0003-0029-0000	BANAMEX 547866 HABITAT 2014	0,00	354,10	354,10
1110-0000-0003-0030-0000	BANAMEX 547866 HABITAT 2014	0,00	6.456,87	6.456,87
1110-0000-0003-0031-0000	BANAMEX 547866 HABITAT 2014	0,00	12.988.107,02	12.988.107,02
1110-0000-0003-0032-0000	BANAMEX 547866 HABITAT 2014	0,00	4.052.888,07	4.052.888,07
1110-0000-0003-0033-0000	BANAMEX 547866 HABITAT 2014	0,00	1.138.876,30	1.138.876,30
1110-0000-0003-0034-0000	BANAMEX 547866 HABITAT 2014	0,00	100.888,00	100.888,00
1110-0000-0003-0035-0000	BANAMEX 547866 HABITAT 2014	0,00	427.711,64	427.711,64
1110-0000-0003-0036-0000	BANAMEX 547866 HABITAT 2014	0,00	174.309,60	174.309,60
1110-0000-0003-0037-0000	BANAMEX 547866 HABITAT 2014	0,00	259.966,60	259.966,60
1110-0000-0003-0038-0000	BANAMEX 547866 HABITAT 2014	0,00	1.980.374,52	1.980.374,52
1110-0000-0003-0039-0000	BANAMEX 547866 HABITAT 2014	0,00	6.819,44	6.819,44
1110-0000-0003-0040-0000	BANAMEX 547866 HABITAT 2014	0,00	111.979,53	111.979,53
1110-0000-0003-0041-0000	BANAMEX 547866 HABITAT 2014	0,00	212.389.826,99	212.389.826,99
1110-0000-0003-0042-0000	BANAMEX 547866 HABITAT 2014	0,00	2.499.861,81	2.499.861,81
1110-0000-0003-0043-0000	BANAMEX 547866 HABITAT 2014	0,00	732.448,20	732.448,20
1110-0000-0003-0044-0000	BANAMEX 547866 HABITAT 2014	0,00	630,13	630,13
1110-0000-0003-0045-0000	BANAMEX 547866 HABITAT 2014	0,00	3.278.696,22	3.278.696,22
1110-0000-0003-0046-0000	BANAMEX 547866 HABITAT 2014	0,00	1.426,89	1.426,89
1110-0000-0003-0047-0000	BANAMEX 547866 HABITAT 2014	0,00	241.210,84	241.210,84
1110-0000-0003-0048-0000	BANAMEX 547866 HABITAT 2014	0,00	3.023.398,50	3.023.398,50
1110-0000-0003-0049-0000	BANAMEX 547866 HABITAT 2014	0,00	142.689,04	142.689,04
1110-0000-0003-0050-0000	BANAMEX 547866 HABITAT 2014	0,00	12.748.828,28	12.748.828,28
1110-0000-0003-0051-0000	BANAMEX 547866 HABITAT 2014	0,00	2.052.975,90	2.052.975,90
1110-0000-0003-0052-0000	BANAMEX 547866 HABITAT 2014	0,00	1.106.856,89	1.106.856,89
1110-0000-0003-0053-0000	BANAMEX 547866 HABITAT 2014	0,00	12.213.831,37	12.213.831,37
1110-0000-0003-0054-0000	BANAMEX 547866 HABITAT 2014	0,00	1.314.18,94	1.314.18,94
1110-0000-0003-0055-0000	BANAMEX 547866 HABITAT 2014	0,00	1.229,89	1.229,89
1110-0000-0003-0056-0000	BANAMEX 547866 HABITAT 2014	0,00	15.209.179,11	15.209.179,11
1110-0000-0003-0057-0000	BANAMEX 547866 HABITAT 2014	0,00	1.246.781,51	1.246.781,51
1110-0000-0003-0058-0000	BANAMEX 547866 HABITAT 2014	0,00	297.833,41	297.833,41
1110-0000-0003-0059-0000	BANAMEX 547866 HABITAT 2014	0,00	127,30	127,30
1110-0000-0003-0060-0000	BANAMEX 547866 HABITAT 2014	0,00	4.824.222,83	4.824.222,83
1110-0000-0003-0061-0000	BANAMEX 547866 HABITAT 2014	0,00	148,01	148,01
1110-0000-0003-0062-0000	BANAMEX 547866 HABITAT 2014	0,00	2.838,50	2.838,50
1110-0000-0003-0063-0000	BANAMEX 547866 HABITAT 2014	0,00	1.068,69	1.068,69
1110-0000-0003-0064-0000	BANAMEX 547866 HABITAT 2014	0,00	18.776,38	18.776,38
1110-0000-0003-0065-0000	BANAMEX 547866 HABITAT 2014	0,00	52.776,38	52.776,38
1110-0000-0003-0066-0000	BANAMEX 547866 HABITAT 2014	0,00	6.308.897,00	6.308.897,00
1110-0000-0003-0067-0000	BANAMEX 547866 HABITAT 2014	0,00	144.912,67,50	144.912,67,50
1110-0000-0003-0068-0000	BANAMEX 547866 HABITAT 2014	0,00	88.927.785,30	88.927.785,30
1110-0000-0003-0069-0000	BANAMEX 547866 HABITAT 2014	0,00	17.222,50	17.222,50
1110-0000-0003-0070-0000	BANAMEX 547866 HABITAT 2014	0,00	5.657.423,55	5.657.423,55
1110-0000-0003-0071-0000	BANAMEX 547866 HABITAT 2014	0,00	2.990.108,88	2.990.108,88
1110-0000-0003-0072-0000	BANAMEX 547866 HABITAT 2014	0,00	4.112,11	4.112,11
1110-0000-0003-0073-0000				

DE DESGLOSE  
INFORMACION CONTABLE

1210, 1230, 1240 Y 1250 INVERSIONES, ADQ. BIENES MUEBLES, INMUEBLES E INTANGIBLES NOTA: EFE-02

CUENTA	NOMBRE DE LA CUENTA	FLUJO	% SUB
12310-5811-0000-0000-0000	TERRENOS	53,130,529.00	0.00
12341-0000-0000-0000-0000	INFRAESTRUCTURA DE CARRETERAS	15,280,946.00	0.00
12351-6111-0001-0000-0000	EDIFICACION HABITACIONAL	35,317,642.00	0.00
12352-6121-0001-0000-0000	EDIFICACION NO HABITACIONAL	91,787,727.00	0.00
12353-6131-0001-0000-0000	CONSTRUCCION DE OBRAS PARA EL ABASTECIMIENTO DE AGUA PETROLEO GAS ELECTRICIDAD Y TELECOMUNICACIONES	3,888,880.00	0.00
12354-6141-0001-0000-0000	URBANIZACION.	600,400,591.00	0.00
12355-6151-0001-0000-0000	CONSTRUCCION DE VIAS DE COMUNICACION	6,059,578.00	0.00
12357-6171-0001-0000-0000	INSTALACIONES Y EQUIPAMIENTO EN CONSTRUCCIONES	116,975.00	0.00
12359-6191-0001-0000-0000	TRABAJOS DE ACABADOS EN EDIFICACIONES Y OTROS TRABAJOS ESPECIALIZADOS	4,650,716.00	0.00
12362-6221-0001-0000-0000	EDIFICACION NO HABITACIONAL	35,809,467.00	0.00
12364-6241-0001-0000-0000	DIVISION DE TERRENOS Y CONSTRUCCION DE OBRAS DE URBANIZACION	114,656.00	0.00
12369-6291-0001-0000-0000	TRABAJOS DE ACABADOS EN EDIFICACIONES Y OTROS TRABAJOS ESPECIALIZADOS	68,984.00	0.00
12411-5111-0000-0000-0000	MUEBLES DE OFICINA Y ESTANTERIA	2,236,955.00	0.00
12412-5121-0000-0000-0000	MUEBLES, EXCEPTO DE OFICINA Y ESTANTERIA	137,405.00	0.00
12413-5151-0000-0000-0000	EQUIPO DE COMPUTO Y DE TECNOLOGIAS DE LA INFORMACION	275,011.00	0.00
12419-5191-0000-0000-0000	OTROS MOBILIARIOS Y EQUIPOS DE ADMINISTRACION	416,611.00	0.00
12422-5221-0000-0000-0000	APARATOS DEPORTIVOS	-6,347,626.00	0.00
12423-5231-0000-0000-0000	CAMARAS FOTOGRAFICAS Y DE VIDEO	-1,976,537.00	0.00
12429-5291-0000-0000-0000	OTRO MOBILIARIO Y EQUIPO EDUCACIONAL Y R	-2,586,135.00	0.00
12431-5311-0000-0000-0000	EQUIPO MEDICO Y DE LABORATORIO	96,624.00	0.00
12432-5321-0000-0000-0000	INSTRUMENTAL MEDICO Y DE LABORATORIO	-5,715.00	0.00
12441-5411-0000-0000-0000	VEHICULOS Y EQUIPO TERRESTRE	1,340,644.00	0.00
12449-5491-0000-0000-0000	OTROS EQUIPOS DE TRANSPORTE	165,531.00	0.00
12450-5511-0000-0000-0000	EQUIPO DE DEFENSA Y SEGURIDAD	-317,691.00	0.00
12450-5512-0000-0000-0000	ARMAMENTO DE DEFENSA PUBLICA	8,899,701.00	0.00
12461-5611-0000-0000-0000	MAQUINARIA Y EQUIPO AGROPECUARIO	70,545.00	0.00
12462-5621-0000-0000-0000	MAQUINARIA Y EQUIPO INDUSTRIAL	203,871.00	0.00
12463-5631-0000-0000-0000	MAQUINARIA Y EQUIPO DE CONSTRUCCION	-7,992.00	0.00
12464-5641-0000-0000-0000	SISTEMAS DE AIRE ACONDICIONADO CALEFACCION Y DE REFRIGERACION INDUSTRIAL Y COMERCIAL	-28,397.00	0.00
12465-5651-0000-0000-0000	EQUIPO DE COMUNICACION Y TELECOMUNICACION	869,392.00	0.00
12466-5661-0000-0000-0000	EQUIPOS DE GENERACION ELECTRICA APARATOS Y ACCESORIOS ELECTRICOS	31,733.00	0.00
12467-5671-0000-0000-0000	HERRAMIENTAS Y MAQUINAS-HERRAMIENTA	126,969.00	0.00
12469-5691-0000-0000-0000	OTROS EQUIPOS	-909,352.00	0.00
12486-5761-0000-0000-0000	EQUINOS	-11,500.00	0.00
12510-5911-0000-0000-0000	SOFTWARE	-22,468.00	0.00
12523-5941-0000-0000-0000	DERECHOS	-229,663.00	0.00
12541-5971-0000-0000-0000	LICENCIAS INFORMATICAS E INTELECTUALES	467,960.00	0.00
	<b>TOTAL</b>	<b>849,522,567.00</b>	<b>0.00</b>

## DE DESGLOSE

CONCILIACIÓN ENTRE LOS INGRESOS PRESUPUESTARIOS Y CONTABLES		Conciliacion_lg
CUENTA	NOMBRE DE LA CUENTA	IMPORTE
	<b>1. Ingresos Presupuestarios</b>	<b>2,862,636,593.79</b>
	<b>2. Más ingresos contables no presupuestarios</b>	<b>1,999.99</b>
4320	Incremento por variación de inventarios	0.00
4330	Disminución del exceso de estimaciones por pérdida o deterioro u obsolescencia	0.00
4340	Disminución del exceso de provisiones	0.00
4399	Otros ingresos y beneficios varios	1,999.99
	Otros ingresos contables no presupuestarios	0.00
	<b>3. Menos ingresos presupuestarios no contables</b>	<b>0.00</b>
52	Productos de capital	0.00
62	Aprovechamientos capital	0.00
00	Ingresos derivados de financiamientos	0.00
	Otros ingresos presupuestarios no contables	0.00
	<b>4. Ingresos Contables (4 = 1 + 2 - 3)</b>	<b>2,862,638,593.78</b>

DE DESGLOSE

CONCILIACIÓN ENTRE LOS EGRESOS PRESUPUESTARIOS Y LOS GASTOS CONTABLES		Conciliacion_Eg
CUENTA	NOMBRE DE LA CUENTA	IMPORTE
	<b>1. Total de egresos (presupuestarios)</b>	<b>0.00</b>
	<b>2. Menos egresos presupuestarios no contables</b>	<b>0.00</b>
5100	Mobiliario y equipo de administración	0.00
5200	Mobiliario y equipo educacional y recreativo	0.00
5300	Equipo e instrumental médico y de laboratorio	0.00
5400	Vehículos y equipo de transporte	0.00
5500	Equipo de defensa y seguridad	0.00
5600	Maquinaria, otros equipos y herramientas	0.00
5700	Activos biológicos	0.00
5800-6100-6300	Bienes inmuebles	0.00
5900	Activos intangibles	0.00
6200	Obra pública en bienes propios	0.00
7200	Acciones y participaciones de capital	0.00
7300	Compra de títulos y valores	0.00
7500	Inversiones en fideicomisos, mandatos y otros análogos	0.00
7900	Provisiones para contingencias y otras erogaciones especiales	0.00
9100	Amortización de la deuda pública	0.00
9900	Adeudos de ejercicios fiscales anteriores (ADEFAS)	0.00
7400	Otros egresos presupuestales no contables	0.00
	<b>3. Más gastos contables no presupuestales</b>	<b>0.00</b>
5510	Estimaciones, depreciaciones, deterioros, obsolescencia y amortizaciones	0.00
5520	Provisiones	0.00
5530	Disminución de inventarios	0.00
5540	Aumento por insuficiencia de estimaciones por pérdida o deterioro u obsolescencia	0.00
5550	Aumento por insuficiencia de provisiones	0.00
5590	Otros gastos	0.00
5600	Otros gastos contables no presupuestales	0.00
	<b>4. Total de Gasto Contable (4 = 1 - 2 + 3)</b>	<b>0.00</b>

**II. DE MEMORIA (DE ORDEN):**

**DE MEMORIA**

necesaria con fines de recordatorio contable, de control y en general sobre los aspectos administrativos, o bien para consignar sus derechos o responsabilidades contingentes que

Las cuentas que se manejan para efectos de este documento son las siguientes:

**A) Contables:**

Valores	Los valores en custodia de instrumentos prestados a formadores de mercado e instrumentos de crédito recibidos en garantía de los formadores de mercado u otros.
Emisión de obligaciones	Por tipo de emisión de instrumento: monto, tasa y vencimiento.
Avales y garantías	No obstante, las cuentas de Avales y Garantías y la de Juicios que se encuentran clasificadas como cuentas de orden se pueden reconocer como pasivos contingentes dada la naturaleza de las operaciones que realizan los entes públicos.
Juicios	Como ejemplos de juicios se tienen de forma enunciativa y no limitativa: civiles, penales, fiscales, agrarios, administrativos, ambientales, laborales, mercantiles y procedimientos arbitrales.
Contratos para Inversión Mediante Proyectos para Prestación de Servicios (PPP) y concesiones Bienes concesionados o en comodato	Los contratos firmados de construcciones por tipo de contrato.

Se informará, de manera agrupada, en las notas a los Estados Financieros las cuentas de orden contables y cuentas de orden presupuestario.

**B) Presupuestales:**

**NOTAS DE MEMORIA**

CUENTA	NOMBRE DE LA CUENTA	SALDO INICIAL	SALDO FINAL	FLUJO
8110-00-0000-00-0000-0000	LEY DE INGRESOS ESTIMADA	3,314,038,596.59	2,774,938,496.43	-539,100,100.16
8120-00-0000-00-0000-0000	LEY DE INGRESOS POR EJECUTAR	358,060,443.06	-86,928,273.57	-444,988,716.63
8130-00-0000-00-0000-0000	LEY DE INGRESOS MODIFICADA	-896,996,807.08	-769,679.53	896,227,127.55
8140-00-0000-00-0000-0000	LEY DE INGRESOS DEVENGADA	1,273,875,024.89	-144.24	-1,273,875,169.13
8150-00-0000-00-0000-0000	LEY DE INGRESOS RECAUDADA	2,579,099,935.72	2,862,636,593.77	283,536,658.05
8210-00-0000-00-0000-0000	PRESUPUESTO DE EGRESOS APROBADO	3,854,038,596.59	3,091,322,045.34	-762,716,551.25
8220-00-0000-00-0000-0000	PRESUPUESTO DE EGRESOS POR EJERCER	707,719,895.15	-122,367,771.73	-830,087,666.88
8230-00-0000-00-0000-0000	PRESUPUESTO DE EGRESOS MODIFICADO	-2,095,951,688.83	-412,465,905.43	1,683,485,783.40
8240-00-0000-00-0000-0000	PRESUPUESTO COMPROMETIDO	759,813,838.31	695,875,924.88	-63,937,913.43
8250-00-0000-00-0000-0000	PRESUPUESTO DEVENGADO	132,804,353.62	54,186,048.85	-78,618,304.77
8260-00-0000-00-0000-0000	PRESUPUESTO DE EGRESOS EJERCIDO	0.00	0.00	0.00
8270-00-0000-00-0000-0000	PRESUPUESTO DE EGRESOS PAGADO	4,349,652,198.34	2,876,093,748.77	-1,473,558,449.57
...	...			
	<b>TOTAL</b>	<b>14,336,154,386.36</b>	<b>11,732,521,083.54</b>	<b>-2,603,633,302.82</b>

**NOTAS A LOS ESTADOS FINANCIEROS DE AGOSTO 2015**

NOTAS	DESCRIPCIÓN
<b>I. NOTAS DE DESGLOSE:</b>	
<b>INFORMACION CONTABLE</b>	
<b>ESF-01</b>	FONDOS CON AFECTACIÓN ESPECÍFICA E INVERSIONES FINANCIERAS
<b>ESF-02</b>	CONTRIBUCIONES POR RECUPERAR
<b>ESF-03</b>	CONTRIBUCIONES POR RECUPERAR CORTO PLAZO
<b>ESF-05</b>	INVENTARIO Y ALMACENES
<b>ESF-06</b>	FIDEICOMISOS
<b>ESF-07</b>	PARTICIPACIONES Y APORTACIONES DE CAPITAL
<b>ESF-08</b>	BIENES MUEBLES E INMUEBLES
<b>ESF-09</b>	INTANGIBLES Y DIFERIDOS
<b>ESF-10</b>	ESTIMACIONES Y DETERIOROS
<b>ESF-11</b>	OTROS ACTIVOS NO CIRCULANTES
<b>ESF-12</b>	CUENTAS Y DOCUMENTOS POR PAGAR
<b>ESF-13</b>	DIFERIDOS Y OTROS PASIVOS
<b>ESF-14</b>	OTROS PASIVOS CIRCULANTES
<b>ESF-15</b>	DEUDA PÚBLICA A LARGO PLAZO
<b>ERA-01</b>	INGRESOS
<b>ERA-02</b>	OTROS INGRESOS
<b>ERA-03</b>	GASTOS
<b>VHP-01</b>	PATRIMONIO CONTRIBUIDO
<b>VHP-02</b>	PATRIMONIO GENERADO
<b>EFE-01</b>	FLUJO DE EFECTIVO
<b>EFE-02</b>	ADQ. BIENES MUEBLES E INMUEBLES
<b>Conciliacion_Ig</b>	CONCILIACIÓN ENTRE LOS INGRESOS PRESUPUESTARIOS Y CONTABLES
<b>Conciliacion_Eg</b>	CONCILIACIÓN ENTRE LOS EGRESOS PRESUPUESTARIOS Y LOS GASTOS CONTABLES
<b>II. DE MEMORIA (DE ORDEN):</b>	
<b>Memoria</b>	CONTABLES PRESUPUESTALES

DE DESGLOSE  
INFORMACIÓN CONTABLE

**1114 INVERSIONES TEMPORALES (HASTA 3 MESES)**

NOTA: ESF-01

CUENTA	NOMBRE DE LA CUENTA	MONTO	TIPO	MONTO PARCIAL
11140-0000-0002-0004-0000	BANORTE CTA:198148380	25,999,997.73	Mesa de Dinero/Papel Gubernamental	
11140-0000-0002-0005-0000	BANORTE CTA:198148399	25,999,997.73	Mesa de Dinero/Papel Gubernamental	
11140-0000-0002-0007-0000	BANORTE CTA:741789 FIDUCIARIO CB	22,845,651.75	Mesa de Dinero/Papel Gubernamental	
11140-0000-0002-0008-0000	BANORTE CTA: 00501733715	3,899,993.31	Mesa de Dinero/Papel Gubernamental	
11140-0000-0002-0009-0000	BANORTE CTA: 503707783	3,299,995.22	Mesa de Dinero/Papel Gubernamental	
11140-0000-0002-0012-0000	BANORTE CTA: 500583874	1,599,994.88	Mesa de Dinero/Papel Gubernamental	
11140-0000-0002-0014-0000	BANORTE CTA: 617611442	1,599,994.88	Mesa de Dinero/Papel Gubernamental	
	<b>3 MESES</b>	<b>85,245,625.50</b>	Mesa de Dinero/Papel Gubernamental	
	<b>TOTAL</b>	<b>85,245,625.50</b>		

**1115 FONDOS CON AFECTACIÓN ESPECIFICA**

NOTA: ESF-01

CUENTA	NOMBRE DE LA CUENTA	MONTO	TIPO
	<b>TOTAL</b>	<b>0.00</b>	

**1121 INVERSIONES FINANCIERAS DE CORTO PLAZO**

NOTA: ESF-01

CUENTA	NOMBRE DE LA CUENTA	MONTO	TIPO	MONTO PARCIAL
	<b>TOTAL</b>	<b>0.00</b>		

**1211 INVERSIONES A LARGO PLAZO**

NOTA: ESF-01

CUENTA	NOMBRE DE LA CUENTA	MONTO	TIPO	MONTO PARCIAL
12111-7610-0001-0000-0000	VECTOR CASA DE BOLSA	3,187,987.41		
12111-7610-0002-0000-0000	IXE CASA DE BOLSA	18,310,087.07		
	<b>TOTAL</b>	<b>21,498,074.48</b>		



DE DESGLOSE  
INFORMACIÓN CONTABLE

**1122 CUENTAS POR COBRAR A CORTO PLAZO**

NOTA: ESF-02

CUENTA	NOMBRE DE LA CUENTA	MONTO	2014	2013	2012
11220-0000-0001-0000-0000	CHEQUES DEVUELTOS	78,907.25	78,907.25	76,211.67	86,255.84
11220-0000-0002-0000-0000	ANTICIPO DE SUELDOS	23,573.31	4,527,406.57	0.00	0.00
11220-0000-0003-0000-0000	PRESTAMOS UNIDADES	0.00	0.00	0.00	0.00
11220-0000-0004-0000-0000	FIDOC	27,158.57	1,225,511.46	1,069,102.78	1,352,726.17
11220-0000-0009-0000-0000	ANTICIPO AGUINALDOS	2,254,674.45	18,823.36	18,823.36	0.00
	<b>TOTAL</b>	<b>2,384,313.58</b>	<b>5,850,648.64</b>	<b>1,164,137.81</b>	<b>1,438,982.01</b>

**1124 INGRESOS POR RECUPERAR A CORTO PLAZO**

NOTA: ESF-02

CUENTA	NOMBRE DE LA CUENTA	MONTO	2014	2013	2012
11240-0000-0004-0002-0000	ARRENDAMIENTO DE BIENES MUNICIPALES	191,480.20	75,459.40	43,500.00	0.00
11240-0000-0004-0003-0000	ENAJENACIÓN DE BIENES MUEBLES MUNICIPALES	0.00	18,842.86	0.00	0.00
11240-0000-0005-0001-0000	MULTAS TRÁNSITO	1,268.45	1,314.62	204.60	0.00
11240-0000-0005-0002-0000	MULTAS TRÁNSITO (PAE)	435.11	405.05	-403.72	0.00
11240-0000-0005-0003-0000	MULTAS DE TRANSPORTE PUBLICO	2,514.96	2,514.96	0.00	0.00
11240-0000-0005-0004-0000	MULTAS DE TRANSPORTE (PAE)	0.00	0.00	0.00	0.00
11240-0000-0005-0006-0000	MULTAS DESARROLLO URBANO (PAE)	4,241.01	4,241.01	5,827.68	0.00
11240-0000-0005-0009-0000	MULTAS FISCALIZACIÓN	17,552.89	8,817.53	26,245.36	0.00
11240-0000-0005-0010-0000	MULTAS FISCALIZACIÓN (PAE)	15,566.96	16,586.92	20,017.50	0.00
11240-0000-0005-0015-0000	MULTAS ECOLOGÍA	1,479.40	1,594.26	3,662.34	0.00
11240-0000-0005-0016-0000	MULTAS ECOLOGÍA (PAE)	1,810.14	15,194.76	-1,216.65	0.00
11240-0000-0005-0017-0000	MULTAS SEGURIDAD PÚBLICA (PAE)	0.00	0.00	0.00	0.00
11240-0000-0005-0018-0000	MULTAS PROTECCIÓN CIVIL	0.00	0.00	0.00	0.00
11240-0000-0005-0019-0000	MULTAS PROTECCIÓN CIVIL (PAE)	2,215.00	0.00	6,061.34	0.00
11240-0000-0005-0020-0000	MULTAS VERIFICACIÓN NORMATIVA	8,766.78	984.67	19,763.43	0.00
11240-0000-0005-0021-0000	MULTAS VERIFICACIÓN NORMATIVA (PAE)	0.00	9,524.22	0.00	0.00
11240-0000-0005-0028-0000	MULTAS SALUD (PAE)	0.00	0.00	0.00	0.00
11240-0000-0005-0030-0000	MULTAS POR INCUMPLIMIENTO DE CONTRATOS DE OTROS APROVECHAMIENTOS	147,700.00	147,700.00	147,700.00	0.00
	<b>TOTAL</b>	<b>395,030.90</b>	<b>303,180.26</b>	<b>271,361.88</b>	<b>0.00</b>

DE DESGLOSE  
INFORMACIÓN CONTABLE

1123 DEUDORES DIVERSOS POR COBRAR A CORTO PLAZO

NOTA: ESF-03

CUENTA	NOMBRE DE LA CUENTA	IMPORTE	A 90 días	A 180 días	A 365 días	+ 365 días	CARACTERÍSTICAS	ESTATUS DEL ADEUDO
11230-0000-0001-0067-0000	JAIME MARMOLEJO DE ANDA	10,000.00						
11230-0000-0001-0176-0000	VICTOR MANUEL FLORES	50,000.00						
11230-0000-0001-0363-0000	JANETTE GARCIA SANDOVAL	30,000.00						
11230-0000-0001-0376-0000	HUGO ALEJANDRO DIAZ VILLEGAS	17,500.00						
11230-0000-0001-0380-0000	JUAN IGNACIO NORIEGA PADILLA	164,635.00						
11230-0000-0001-0404-0000	EDITH GUADALUPE DURAN ONATE	50,000.00						
11230-0000-0001-0414-0000	SAUL GUTIERREZ DE LA TORRE	3,906.00						
11230-0000-0001-0417-0000	MONICA GRACIELA VILLAGORDO VIVEROS	15,000.00						
11230-0000-0001-0435-0000	MÓNICA DEL CARMEN SILVA ROBLEDO	8,000.00						
11230-0000-0001-0449-0000	J JESUS MARTIN LUGO SALAZAR	4,500.00						
11230-0000-0001-0487-0000	LILIANA GUEVARA HERNANDEZ	12,195.00						
11230-0000-0001-0514-0000	LILIANA AILED ROJAS ROCHA	40,000.00						
11230-0000-0001-0527-0000	GUSTAVO RODRIGUEZ RAMIREZ	21,000.00						
11230-0000-0001-0538-0000	REBECA SANCHEZ MORALES	30,000.00						
11230-0000-0001-0544-0000	CARLOS GUSTAVO TORRES NAVARRO	14,500.00						
11230-0000-0001-0570-0000	LUCIA GONZALEZ MUNOZ	15,000.00						
11230-0000-0001-0584-0000	VICTOR DANIEL VARGAS MACIAS	345,840.00						
11230-0000-0001-0597-0000	MA. DE LOS ANGELES VAZQUEZ AVILA	22,566.00						
11230-0000-0001-0600-0000	ALEJANDRO PULIDO CAMPOS	7,760.00						
11230-0000-0001-0601-0000	AVIÑA KICK VIANETT ADRIANA	39,431.85						
11230-0000-0001-0602-0000	RICARDO JIMENEZ MUNOZ	4,350.00						
	<b>TOTAL</b>	<b>906,183.85</b>	<b>0.00</b>	<b>0.00</b>	<b>0.00</b>	<b>0.00</b>		

NOTA: Temporalidad en base a Lineamientos de Racionalidad, Austeridad y Disciplina Presupuestal del Municipio de León para el presente ejercicio fiscal.

1125 DEUDORES POR ANTICIPOS DE TESORERÍA A CORTO PLAZO

NOTA: ESF-03

CUENTA	NOMBRE DE LA CUENTA	IMPORTE	A 90 días	A 180 días	A 365 días	+ 365 días	CARACTERÍSTICAS	ESTATUS DEL ADEUDO
	<b>TOTAL</b>	<b>0.00</b>	<b>0.00</b>	<b>0.00</b>	<b>0.00</b>	<b>0.00</b>		

1131 ANTICIPO A PROVEEDORES POR ADQUISICIÓN DE BIENES Y PRESTACIÓN DE SERVICIOS A CORTO PLAZO

NOTA: ESF-03

CUENTA	NOMBRE DE LA CUENTA	IMPORTE	A 90 días	A 180 días	A 365 días	+ 365 días	CARACTERÍSTICAS	ESTATUS DEL ADEUDO
11310-0000-0198-0000-0000	ANTICIPO ARMAMENTO	7,038,295.54	0.00	0.00	7,038,295.54			
	<b>TOTAL</b>	<b>7,038,295.54</b>	<b>0.00</b>	<b>0.00</b>	<b>7,038,295.54</b>	<b>0.00</b>		

1132 ANTICIPO A PROVEEDORES POR ADQUISICIÓN DE BIENES INMUEBLES Y MUEBLES A CORTO PLAZO

NOTA: ESF-03

CUENTA	NOMBRE DE LA CUENTA	IMPORTE	A 90 días	A 180 días	A 365 días	+ 365 días	CARACTERÍSTICAS	ESTATUS DEL ADEUDO
	<b>TOTAL</b>	<b>0.00</b>	<b>0.00</b>	<b>0.00</b>	<b>0.00</b>	<b>0.00</b>		

1133 ANTICIPO A PROVEEDORES POR ADQUISICIÓN DE BIENES INTANGIBLES A CORTO PLAZO

NOTA: ESF-03

CUENTA	NOMBRE DE LA CUENTA	IMPORTE	A 90 días	A 180 días	A 365 días	+ 365 días	CARACTERÍSTICAS	ESTATUS DEL ADEUDO
	<b>TOTAL</b>	<b>0.00</b>	<b>0.00</b>	<b>0.00</b>	<b>0.00</b>	<b>0.00</b>		

1134 ANTICIPO A CONTRATISTAS POR OBRAS PÚBLICAS A CORTO PLAZO

NOTA: ESF-03

CUENTA	NOMBRE DE LA CUENTA	IMPORTE	A 90 días	A 180 días	A 365 días	+ 365 días	CARACTERÍSTICAS	ESTATUS DEL ADEUDO
11340-0000-0035-0000-0000	CONSTRUCTORA POR SA DE CV	27,022.46	27,022.46					
11340-0000-0583-0000-0000	DISEÑOS AMBIENTALES S.A. DE C.V.	17,929.34	17,929.34					
11340-0000-0584-0000-0000	CONSTRUCTORA GRK S.A. DE C.V.	466,504.68	466,504.68					
11340-0000-0587-0000-0000	JOSE CONCEPCION PEREZ ARENAS	405,659.78	405,659.78					
11340-0000-0589-0000-0000	VIMACOM, S.A. DE C.V.	757,571.54	757,571.54					
11340-0000-0590-0000-0000	SARA MAYELA RAMIREZ CANO	101,168.32	101,168.32					
11340-0000-0591-0000-0000	PROYECTOS Y CONSTRUCCIONES PLUS, S.A. DE	1,423,147.74	1,423,147.74					
11340-0000-0595-0000-0000	URBARK CONSTRUCCIONES S.A. DE C.V.	224,028.27	224,028.27					
11340-0000-0597-0000-0000	AXA PROYECTOS Y CONSTRUCCION S.A. DE C	3,466,622.74	3,466,622.74					
11340-0000-0598-0000-0000	COLTRE S.A. DE C.V.	2,460,090.40	2,460,090.40					
11340-0000-0599-0000-0000	GURAM CONSTRUCTORA S.A. DE C.V.	667,669.64	667,669.64					
11340-0000-0600-0000-0000	GRUPO CONSTRUCTOR DRAGON S.A. DE C.V.	12,009,510.65	12,009,510.65					
11340-0000-0604-0000-0000	OBRAS A TIEMPO S.A. DE C.V.	205,563.35	205,563.35					
11340-0000-0607-0000-0000	URBANIZADORA CARR S.A. DE C.V.	1,066,886.19	1,066,886.19					
11340-0000-0608-0000-0000	CONSTRUCTORA Y ARRENDADORA ARCAS SA CV	1,622,888.22	1,622,888.22					
11340-0000-0609-0000-0000	AS URBANIZACIONES S.A. DE C.V.	700,586.63	700,586.63					
11340-0000-0613-0000-0000	CONSTRUCCION Y SERVICIOS DEL BAJIO SA CV	4,537,330.10	4,537,330.10					
11340-0000-0615-0000-0000	MIGUEL ANGEL MATA SEGOVIANO	177,795.75	177,795.75					
11340-0000-0617-0000-0000	RÍO NEIRA, S.A. DE C.V.	172,128.65	172,128.65					
11340-0000-0618-0000-0000	ROSALES GAMA CONSTRUCCIONES, S.A. DE C	1,109,158.72	1,109,158.72					
11340-0000-0621-0000-0000	PASA DEL BAJIO, S.A. DE C.V.	46,370.90	46,370.90					
11340-0000-0628-0000-0000	GRUPO CONSTRUCTOR CONFICTUM, S.A. DE C.V	103,618.08	103,618.08					
11340-0000-0629-0000-0000	CONSTRUCCION Y EDIFICACION MDR S.A. DE C	515,553.15	515,553.15					
11340-0000-0630-0000-0000	JUAN CARLOS LOPEZ GONZALEZ	121,810.66	121,810.66					
11340-0000-0631-0000-0000	VICTOR FELIPE PADILLA DUQUE	370,352.11	370,352.11					
11340-0000-0632-0000-0000	ARSA CONSTRUYE S.A. DE C.V.	276,592.92	276,592.92					
11340-0000-0636-0000-0000	CONSTRUCTORA VAJE S.A. DE C.V	260,308.54	260,308.54					
11340-0000-0637-0000-0000	ARQ. FRANCISCO JAVIER SCHWICHTENBERG A	301,494.20	301,494.20					
11340-0000-0638-0000-0000	URBANIZACION Y CONSTRUCCION EN OBRA S.A.	53,883.09	53,883.09					

"11340-0000-0639-0000-0000	AML INGENIERIA Y ARQUITECTURA APLICADA	578,462.03	578,462.03					
"11340-0000-0640-0000-0000	HECTOR EDUARDO PEREZ PICAZO	192,641.76	192,641.76					
"11340-0000-0642-0000-0000	RIEGOS ASFALTICOS, S.A. DE C.V.	183,620.13	183,620.13					
"11340-0000-0643-0000-0000	ARCCO PROFESIONALES EN CONSTRUCCION S.A.	107,002.74	107,002.74					
"11340-0000-0646-0000-0000	SUPERVISION Y DISEÑO S.A. DE C.V.	93,345.73	93,345.73					
"11340-0000-0648-0000-0000	CONSTRUCTORA PLANETA TIERRA, S.A. DE C	113,605.51	113,605.51					
"11340-0000-0649-0000-0000	CORPORACION LANTANA S.A. DE C.V.	801,649.04	801,649.04					
"11340-0000-0650-0000-0000	PROYECCION URBANISTICA S. DE R.L. DE C.V	1,564,605.21	1,564,605.21					
"11340-0000-0652-0000-0000	GRUPO CINCO ARQUITECTOS S.C.	79,376.45	79,376.45					
"11340-0000-0662-0000-0000	CONSTRUCTORA Y PAVIMENTADORA VISE, S.A	3,374,077.19	3,374,077.19					
"11340-0000-0663-0000-0000	JOSE ANGEL SOTO MARTINEZ	46,358.25	46,358.25					
"11340-0000-0665-0000-0000	GRUPO ACCIONISTAS EN INGENIERIA APLICADA	527,870.98	527,870.98					
"11340-0000-0667-0000-0000	CONSORCIO CONSTRUCTOR ECO DEL BAJIO, S.A	3,284,512.88	3,284,512.88					
"11340-0000-0671-0000-0000	DAVID AGUIRRE CRESPO	64,789.04	64,789.04					
"11340-0000-0676-0000-0000	CV	12,727,898.91	12,727,898.91					
"11340-0000-0677-0000-0000	ERIC IBAN ACAL SANCHEZ	13,148.12	13,148.12					
"11340-0000-0678-0000-0000	ESTUDIOS EDIFICACIONES Y PRESFORZADOS IB	105,047.22	105,047.22					
"11340-0000-0691-0000-0000	SUPERVISION Y EDIFICACIONES SA DE CV	406,351.19	406,351.19					
"11340-0000-0692-0000-0000	URBANIZADORA CARDONA & CARDONA SA DE CV	1,746,754.00	1,746,754.00					
"11340-0000-0697-0000-0000	CORPORATIVO PASEVA, S.A. DE C.V.	200,594.79	200,594.79					
"11340-0000-0700-0000-0000	PROYECTO Y CONSTRUCCIONES MUNOZ, S.A. D	1,229,537.09	1,229,537.09					
"11340-0000-0705-0000-0000	ERA ARCHITECT S.A. DE C.V.	683,954.55	683,954.55					
"11340-0000-0708-0000-0000	JOSE DE JESUS HERNANDEZ FUENTES	238,078.06	238,078.06					
"11340-0000-0709-0000-0000	GRUPO EMPRESARIAL ACROPOLIS S.A. DE C.V.	7,208,609.14	7,208,609.14					
"11340-0000-0710-0000-0000	KARAMAWI CONSTRUCTORA S.A. DE C.V.	303,427.65	303,427.65					
"11340-0000-0711-0000-0000	COSUM S.A. DE C.V.	157,471.92	157,471.92					
"11340-0000-0719-0000-0000	CONSTRUCTORA COIBSA, S.A. DE C.V.	724,571.49	724,571.49					
"11340-0000-0720-0000-0000	INGENIERIA DE CALIDAD S.A. DE C.V.	178,252.89	178,252.89					
"11340-0000-0721-0000-0000	CONSTRUCMAGNUM S.A. DE C.V.	49,851.47	49,851.47					
"11340-0000-0722-0000-0000	CONSTRUCTORA COEROG S.A. DE C.V.	92,599.72	92,599.72					
"11340-0000-0724-0000-0000	CONSTRUCTORA Y BUFETE DE DESARROLLO, S.A	446,708.37	446,708.37					
"11340-0000-0728-0000-0000	GIL ENRIQUE VAZQUEZ AVILA	125,186.79	125,186.79					
"11340-0000-0730-0000-0000	CONSTRUCTORA CIFSA, S.A. DE C.V.	7,399,210.72	7,399,210.72					
"11340-0000-0732-0000-0000	COELSE S.A. DE C.V.	51,904.94	51,904.94					
"11340-0000-0733-0000-0000	CONSTRUCTORA ELECTRICA GUANAJUATO S.A.	25,567.50	25,567.50					
"11340-0000-0739-0000-0000	WALID MUBARQUI GARCIA	13,220.55	13,220.55					
"11340-0000-0747-0000-0000	GREGORIO GERARDO DE LA ROSA FALCON	246,337.47	246,337.47					
"11340-0000-0750-0000-0000	COMINVI S.A. DE C.V.	2,461,476.89	2,461,476.89					
"11340-0000-0751-0000-0000	GRUPO CONSTRUCTOR SACHAMA S.A. DE C.V.	514,195.72	514,195.72					
"11340-0000-0752-0000-0000	CONSTRUCTORA GRK, S.A. DE C.V.	212,418.17	212,418.17					
"11340-0000-0755-0000-0000	PROYECTOS SUPERVISION Y CONTROL DE CALID	861,975.58	861,975.58					
"11340-0000-0756-0000-0000	ALTA ARQUITECTURA ARQUITECTOS ASOCIADOS,	555,112.52	555,112.52					
"11340-0000-0760-0000-0000	PAVIMENTOS INTEGRALES, S.A. DE C.V.	508,029.28	508,029.28					
"11340-0000-0764-0000-0000	DANIÉL GUTIERREZ DE LOYOLA	1,309,391.84	1,309,391.84					
"11340-0000-0765-0000-0000	URBANIZADORA AVI, S.A DE C.V.	1,246,871.23	1,246,871.23					
"11340-0000-0766-0000-0000	GRUCOBA, S.A. DE C.V.	-13,316.31	-13,316.31					
"11340-0000-0770-0000-0000	COSMOCALLI, S.A. DE C.V.	3,102,813.46	3,102,813.46					
"11340-0000-0771-0000-0000	OSWALDO JOSE SAUCEDO DIAZ	75,617.87	75,617.87					
"11340-0000-0772-0000-0000	TITANIO URBANIZACIONES, SA DE CV	413,635.88	413,635.88					
"11340-0000-0781-0000-0000	RANGU CONSTRUCTORA, SA DE CV	277,699.71	277,699.71					
"11340-0000-0782-0000-0000	ESTUDIOS Y PROYECTOS VIA TRANS, SA DE CV	2,911,554.66	2,911,554.66					
"11340-0000-0784-0000-0000	CONSTRUCCIONES Y TUBERIAS DEL CENTRO, S	101,874.71	101,874.71					
"11340-0000-0785-0000-0000	LANDSCAPE CONCEPTO NATURAL, S DE R.L. DE	227,578.15	227,578.15					
"11340-0000-0787-0000-0000	CONSTRUCTORA MARIVE, S.A. DE C.V.	888,259.85	888,259.85					
"11340-0000-0788-0000-0000	JOEL NAVARRO HERNANDEZ	256,608.98	256,608.98					
"11340-0000-0789-0000-0000	TERRACERIAS ESPECIALIZADAS DEL BAJIO, S.	315,739.73	315,739.73					
"11340-0000-0790-0000-0000	MATERIALES Y URBANIZACION A & M, S.A. DE	276,950.46	276,950.46					
"11340-0000-0791-0000-0000	CONSTRUCCIONES PRE-PLA, S.A. DE C.V.	221,904.40	221,904.40					
"11340-0000-0792-0000-0000	AR QUIFACTURA, S.C.	802,797.85	802,797.85					
"11340-0000-0793-0000-0000	TVARUS, S. DE R.L. DE C.V.	65,026.75	65,026.75					
"11340-0000-0794-0000-0000	SIRACO GRUPO CONSTRUCTOR, S.A. DE C.V.	59,593.97	59,593.97					
	<b>TOTAL</b>	<b>96,709,259.66</b>	<b>96,709,259.66</b>	<b>0.00</b>	<b>0.00</b>	<b>0.00</b>		

**1139 OTROS DERECHOS A RECIBIR BIENES O SERVICIOS A CORTO PLAZO**

**NOTA: ESF-03**

CUENTA	NOMBRE DE LA CUENTA	IMPORTE	A 90 días	A 180 días	A 365 días	+ 365 días	CARACTERISTICAS	ESTATUS DEL ADEUDO
"11390-0000-0002-0000-0000	OTROS DERECHOS A REC BIENES O SERV A CP	4,194,009.95	4,194,009.95					
"11390-0000-0003-0000-0000	OTROS DERECHOS A RECIBIR POR OBRA PUBLIC	10,680,111.72	10,680,111.72					
"11390-0000-0007-0000-0000	OTROS DROS. A RECIBIR POR OBRA PUBLICA 2	881,868.07	881,868.07					
	<b>TOTAL</b>	<b>15,755,989.74</b>	<b>15,755,989.74</b>	<b>0.00</b>	<b>0.00</b>	<b>0.00</b>		

DE DESGLOSE  
INFORMACIÓN CONTABLE

1140 INVENTARIOS

NOTA: ESF-05

CUENTA	NOMBRE DE LA CUENTA	MONTO	MÉTODO
11441-2312-0000-0000-0000	PROD DE NATURALEZA VEGETAL Y FOREST ADQ	44,514.69	
	<b>TOTAL</b>	<b>44,514.69</b>	

1150 ALMACENES

NOTA: ESF-05

CUENTA	NOMBRE DE LA CUENTA	MONTO	MÉTODO
11511-2111-0000-0000-0000	MAT UTILES Y EQUIPOS MENORES DE OFICINA	913,401.66	
11511-2141-0000-0000-0000	MAT UTIL Y EQ MENOR D TEC D INF Y COMUN	991,029.13	
11511-2151-0000-0000-0000	MATERIAL IMPRESO E INFORMACION DIGITAL	-5.43	
11511-2161-0000-0000-0000	MATERIAL DE LIMPIEZA	97,242.23	
11511-2171-0000-0000-0000	MATERIALES Y UTILES DE ENSEÑANZA	0.00	
11511-2181-0000-0000-0000	MAT P L REG E IDENTIF D BIENES Y PERSONA	0.00	
11512-2211-0000-0000-0000	PRODUCTOS ALIMENTICIOS PARA PERSONAS	25,985.04	
11512-2221-0000-0000-0000	PRODUCTOS ALIMENTICIOS PARA ANIMALES	-46,313.74	
11512-2231-0000-0000-0000	UTENSILIOS PARA EL SERVICIO DE ALIMENTACIÓN	664.14	
11513-2411-0000-0000-0000	PRODUCTOS MINERALES NO METALICOS	415,400.17	
11513-2421-0000-0000-0000	CEMENTO Y PRODUCTOS DE CONCRETO	34,041.46	
11513-2431-0000-0000-0000	CAL YESO Y PRODUCTOS DE YESO	58,766.44	
11513-2441-0000-0000-0000	MADERA Y PRODUCTOS DE MADERA	20,918.28	
11513-2461-0000-0000-0000	MATERIAL ELECTRICO Y ELECTRONICO	6,465,646.67	
11513-2471-0000-0000-0000	ARTICULOS METALICOS PARA LA CONSTRUCCION	114,655.59	
11513-2481-0000-0000-0000	MATERIALES COMPLEMENTARIOS	293,366.71	
11513-2491-0000-0000-0000	OTS MAT Y ART DE CONSTRUCCION Y REPAR	187,124.74	
11514-2511-0000-0000-0000	PRODUCTOS QUIMICOS BASICOS	1,408.01	
11514-2521-0000-0000-0000	FERTILIS PESTICIDAS Y OTROS AGROQUIMICOS	6,047.87	
11514-2531-0000-0000-0000	MEDICINAS Y PRODUCTOS FARMACEUTICOS	-149,228.02	
11514-2541-0000-0000-0000	MAT ACCES Y SUMINISTROS MEDICOS	114,311.27	
11514-2551-0000-0000-0000	MAT ACC Y SUM DE LABORATORIO	130,490.11	
11514-2561-0000-0000-0000	FIBRAS SINTETICAS HULES PLAST Y DERIV	63,678.44	
11515-2611-0000-0000-0000	COMBUSTIBLES LUBRICANTES Y ADITIVOS	4,954,819.80	
11515-2612-0000-0000-0000	COMB LUB Y ADT P ACT OPERATIVAS	1,139,726.13	
11515-2613-0000-0000-0000	COMB LUB Y ADIT DEST P ACTI ADMINISTRATIVAS	8,527.09	
11516-2711-0000-0000-0000	VEST Y UNIF DEST A ACTIV ADMINISTRATIVAS	95,786.71	
11516-2712-0000-0000-0000	VEST Y UNIF DESTINADOS A ACT OPERTATIVAS	10,742,638.94	
11516-2721-0000-0000-0000	PRENDAS DE SEGURIDAD Y PROTEC PERSONAL	591,514.06	
11516-2731-0000-0000-0000	ARTICULOS DEPORTIVOS	0.02	
11517-2821-0000-0000-0000	MATERIALES DE SEGURIDAD PUBLICA	114,108.46	
11517-2831-0000-0000-0000	PRENDAS D PROTEC P SEG PUB Y NACIONAL	124,505.00	
11518-2911-0000-0000-0000	HERRAMIENTAS MENORES	411,293.57	
11518-2921-0000-0000-0000	REFACC Y ACCES MENORES DE EDIFICIOS	15,959.78	
11518-2931-0000-0000-0000	REF Y AC MENOR D MOB YEQ ADMON EDU Y REC	0.00	
11518-2941-0000-0000-0000	REF Y AC MENORES D EQ COMP Y TEC D INF	41,684.40	
11518-2961-0000-0000-0000	REFAC Y ACC MENORES D EQ D TRANSPORTE	24,076,150.09	
11518-2971-0000-0000-0000	REFACCIONES Y ACCESORIOS MENORES DE EQUIPO DE DEFENSA Y SEGURIDAD	10,266.70	
11518-2981-0000-0000-0000	REFACCIONES Y ACCESORIOS MENORES DE MAQUINARIA Y OTROS EQUIPOS	33,748.91	
	<b>TOTAL</b>	<b>52,099,360.43</b>	

DE DESGLOSE  
INFORMACIÓN CONTABLE

1213 FIDEICOMISOS, MANDATOS Y CONTRATOS ANÁLOGOS

NOTA: ESF-06

CUENTA	NOMBRE DE LA CUENTA	MONTO	TIPO	CARACTERÍSTICAS	NOMBRE DEL FIDEICOMISO	OBJETO DEL FIDEICOMISO
	TOTAL	0.00				

DE DESGLOSE  
INFORMACIÓN CONTABLE

1214 PARTICIPACIONES Y APORTACIONES DE CAPITAL

NOTA: ESF-07

CUENTA	NOMBRE DE LA CUENTA	MONTO	TIPO	EMPRESA/OPDes
12142-7280-0001-0000-0000	ACCIONES METROFINANCIERA	14,595,428.33		
	<b>TOTAL</b>	<b>14,595,428.33</b>		

DE DESGLOSE  
INFORMACIÓN CONTABLE

1230 BIENES INMUEBLES, INFRAESTRUCTURA Y CONSTRUCCIONES EN PROCESO

NOTA: ESF-08

CUENTA	NOMBRE DE LA CUENTA	SALDO INICIAL	SALDO FINAL	FLUJO	CRITERIO
12310-5811-0000-0000-0000	TERRENOS	7,710,595,906.74	7,763,726,435.71	53,130,528.97	
12330-5831-0000-0000-0000	EDIFICIOS NO RESIDENCIALES	1,208,230,219.46	1,208,230,219.46	0.00	
12330-5891-0000-0000-0000	OTROS BIENES INMUEBLES	254,129,715.95	254,129,715.95	0.00	
12341-0000-0000-0000-0000	INFRAESTRUCTURA DE CARRETERAS	1,428,372,583.27	1,443,653,529.50	15,280,946.23	
12346-0000-0000-0000-0000	INFRAESTRUCTURA DE AGUA POTABLE SANEAMIENTO HIDROAGRICOLA Y CONTROL DE INUNDACIONES	2,446,812.63	2,446,812.63	0.00	
12347-0000-0000-0000-0000	INFRAESTRUCTURA ELECTRICA	47,903.23	47,903.23	0.00	
12351-6111-0001-0000-0000	EDIFICACION HABITACIONAL	28,888,723.52	64,206,365.80	35,317,642.28	
12352-6121-0001-0000-0000	EDIFICACION NO HABITACIONAL	174,761,533.34	266,549,260.49	91,787,727.15	
12353-6131-0001-0000-0000	CONSTRUCCION DE OBRAS PARA EL ABASTECIMIENTO DE AGUA PETROLEO GAS ELECTRICIDAD Y TELECOMUNICACIONES	32,448,110.92	36,336,991.26	3,888,880.34	
12354-6141-0001-0000-0000	DIVISION DE TERRENOS Y CONSTRUCCION DE OBRAS DE URBANIZACION.	2,037,571,503.07	2,637,972,094.55	600,400,591.48	
12355-6151-0001-0000-0000	CONSTRUCCION DE VIAS DE COMUNICACION	60,956,044.62	67,015,622.97	6,059,578.35	
12357-6171-0001-0000-0000	INSTALACIONES Y EQUIPAMIENTO EN CONSTRUCCIONES	4,846,552.15	4,963,527.47	116,975.32	
12359-6191-0001-0000-0000	TRABAJOS DE ACABADOS EN EDIFICACIONES Y OTROS TRABAJOS ESPECIALIZADOS	3,500,582.74	8,151,298.66	4,650,715.92	
12362-6221-0001-0000-0000	EDIFICACION NO HABITACIONAL	81,481,105.36	117,290,572.31	35,809,466.95	
12363-6231-0001-0000-0000	CONSTRUCCION DE OBRAS PARA EL ABASTECIMIENTO DE AGUA PETROLEO GAS ELECTRICIDAD Y TELECOMUNICACIONES	5,441,508.19	5,441,508.19	0.00	
12364-6241-0001-0000-0000	DIVISION DE TERRENOS Y CONSTRUCCION DE OBRAS DE URBANIZACION	2,970,356.75	3,085,012.52	114,655.77	
12369-6291-0001-0000-0000	TRABAJOS DE ACABADOS EN EDIFICACIONES Y OTROS TRABAJOS ESPECIALIZADOS	303,192.88	372,176.77	68,983.89	
	<b>TOTAL</b>	<b>13,036,992,354.82</b>	<b>13,883,619,047.47</b>	<b>846,626,692.65</b>	

1240 BIENES MUEBLES

NOTA: ESF-08

CUENTA	NOMBRE DE LA CUENTA	SALDO INICIAL	SALDO FINAL	FLUJO	CRITERIO
12411-5111-0000-0000-0000	MUEBLES DE OFICINA Y ESTANTERIA	17,658,155.49	19,895,110.01	2,236,954.52	
12412-5121-0000-0000-0000	MUEBLES, EXCEPTO DE OFICINA Y ESTANTERIA	149,076.08	286,480.88	137,404.80	
12413-5151-0000-0000-0000	EQUIPO DE COMPUTO Y DE TECNOLOGIAS DE LA INFORMACION	58,301,691.52	58,576,702.32	275,010.80	
12419-5191-0000-0000-0000	OTROS MOBILIARIOS Y EQUIPOS DE ADMINISTRACION	9,126,151.29	9,542,762.56	416,611.27	
12421-5211-0000-0000-0000	EQUIPOS Y APARATOS AUDIOVISUALES	4,280.28	4,280.28	0.00	
12422-5221-0000-0000-0000	APARATOS DEPORTIVOS	7,767,681.17	1,420,055.19	-6,347,625.98	
12423-5231-0000-0000-0000	CAMARAS FOTOGRAFICAS Y DE VIDEO	5,588,459.96	3,611,922.57	-1,976,537.39	
12429-5291-0000-0000-0000	OTRO MOBILIARIO Y EQUIPO EDUCACIONAL Y R	3,745,011.93	1,158,876.46	-2,586,135.47	
12431-5311-0000-0000-0000	EQUIPO MEDICO Y DE LABORATORIO	460,698.54	557,322.20	96,623.66	
12432-5321-0000-0000-0000	INSTRUMENTAL MEDICO Y DE LABORATORIO	170,866.47	165,150.99	-5,715.48	
12441-5411-0000-0000-0000	VEHICULOS Y EQUIPO TERRESTRE	170,866.47	194,228,513.79	194,057,647.32	
12442-5421-0000-0000-0000	CARROCERIAS Y REMOLQUES	15,968,883.54	15,968,883.54	0.00	
12443-5431-0000-0000-0000	EQUIPO AEROSPAIAL	2,358,563.96	2,358,563.96	0.00	
12445-5451-0000-0000-0000	EMBARCACIONES	24,889.11	24,889.11	0.00	
12449-5491-0000-0000-0000	OTROS EQUIPOS DE TRANSPORTE	20,669,265.64	20,834,796.82	165,531.18	
12450-5511-0000-0000-0000	EQUIPO DE DEFENSA Y SEGURIDAD	78,684,272.30	43,844,531.83	-34,839,740.47	
12450-5512-0000-0000-0000	ARMAMENTO DE DEFENSA PUBLICA	34,522,049.76	43,421,751.01	8,899,701.25	
12461-5611-0000-0000-0000	MAQUINARIA Y EQUIPO AGROPECUARIO	195,702.22	266,246.85	70,544.63	
12462-5621-0000-0000-0000	MAQUINARIA Y EQUIPO INDUSTRIAL	3,633,403.38	3,837,274.15	203,870.77	
12463-5631-0000-0000-0000	MAQUINARIA Y EQUIPO DE CONSTRUCCION	6,437,887.51	6,429,896.01	-7,991.50	
12464-5641-0000-0000-0000	SISTEMAS DE AIRE ACONDICIONADO CALEFACCION Y DE REFRIGERACION INDUSTRIAL Y COMERCIAL	2,786,799.27	2,758,401.89	-28,397.38	
12465-5651-0000-0000-0000	EQUIPO DE COMUNICACION Y TELECOMUNICACION	56,857,529.44	57,726,921.30	869,391.86	
12466-5661-0000-0000-0000	EQUIPOS DE GENERACION ELECTRICA APARATOS Y ACCESORIOS ELECTRICOS	1,734,940.44	1,766,673.64	31,733.20	
12467-5671-0000-0000-0000	HERRAMIENTAS Y MAQUINAS-HERRAMIENTA	2,793,950.49	2,920,919.01	126,968.52	
12469-5691-0000-0000-0000	OTROS EQUIPOS	15,331,756.20	14,422,404.32	-909,351.88	
12471-5131-0000-0000-0000	BIENES ARTISTICOS CULTURALES Y CIENTIFICOS	1,513,900.00	1,513,900.00	0.00	
12486-5761-0000-0000-0000	EQUINOS	118,344.60	106,844.59	-11,500.01	
12489-5791-0000-0000-0000	OTROS ACTIVOS BIOLÓGICOS	5,135.62	5,135.62	0.00	
	<b>TOTAL</b>	<b>346,780,212.68</b>	<b>507,655,210.90</b>	<b>160,874,998.22</b>	

1261 DEPRECIACIÓN ACUMULADA DE BIENES INMUEBLES

NOTA: ESF-08

CUENTA	NOMBRE DE LA CUENTA	SALDO INICIAL	SALDO FINAL	FLUJO	CRITERIO
	<b>TOTAL</b>	<b>0.00</b>	<b>0.00</b>	<b>0.00</b>	

1262 DEPRECIACIÓN ACUMULADA DE INFRAESTRUCTURA

NOTA: ESF-08

CUENTA	NOMBRE DE LA CUENTA	SALDO INICIAL	SALDO FINAL	FLUJO	CRITERIO
	TOTAL	0.00	0.00	0.00	

1263 DEPRECIACIÓN ACUMULADA DE BIENES MUEBLES

NOTA: ESF-08

CUENTA	NOMBRE DE LA CUENTA	SALDO INICIAL	SALDO FINAL	FLUJO	CRITERIO
	TOTAL	0.00	0.00	0.00	

1264 DETERIORO ACUMULADO DE ACTIVOS BIOLÓGICOS

NOTA: ESF-08

CUENTA	NOMBRE DE LA CUENTA	SALDO INICIAL	SALDO FINAL	FLUJO	CRITERIO
	TOTAL	0.00	0.00	0.00	



DE DESGLOSE  
INFORMACIÓN CONTABLE

NOTA: ESF-09

1250 ACTIVOS INTANGIBLES

CUENTA	NOMBRE DE LA CUENTA	SALDO INICIAL	SALDO FINAL	FLUJO	CRITERIO
12510-5911-0000-0000-0000	SOFTWARE	25,619,878.38	25,597,410.58	-22,467.80	
12523-5941-0000-0000-0000	DERECHOS	229,662.69	0.01	-229,662.68	
12541-5971-0000-0000-0000	LICENCIAS INFORMATICAS E INTELECTUALES	23,149,616.89	23,617,576.84	467,959.95	
	<b>TOTAL</b>	<b>48,999,157.96</b>	<b>49,214,987.43</b>	<b>215,829.47</b>	

NOTA: ESF-09

1265 AMORTIZACIÓN ACUMULADA DE ACTIVOS INTANGIBLES

CUENTA	NOMBRE DE LA CUENTA	SALDO INICIAL	SALDO FINAL	FLUJO	CRITERIO
	<b>TOTAL</b>	<b>0.00</b>	<b>0.00</b>	<b>0.00</b>	

NOTA: ESF-09

1270 ACTIVOS DIFERIDOS

CUENTA	NOMBRE DE LA CUENTA	SALDO INICIAL	SALDO FINAL	FLUJO	CRITERIO
	<b>TOTAL</b>	<b>0.00</b>	<b>0.00</b>	<b>0.00</b>	

**DE DESGLOSE  
INFORMACIÓN CONTABLE**

**1280 ESTIMACIONES Y DETERIOROS**

**NOTA: ESF-10**

**TEXTO LIBRE**

Informar los criterios utilizados para la determinación de las estimaciones; por ejemplo: estimación de cuentas incobrables, estimación de inventarios, deterioro de activos biológicos y cualquier otra que aplique.

DE DESGLOSE  
INFORMACIÓN CONTABLE

1290 OTROS ACTIVOS NO CIRCULANTES

NOTA: ESF-11

CUENTA	NOMBRE DE LA CUENTA	MONTO	CARACTERÍSTICAS
	TOTAL	0.00	

# MUNICIPIO DE LEÓN

## NOTAS DE GESTIÓN ADMINISTRATIVA

### **1. Introducción:**

El propósito de los estados financieros surge de una necesidad de información, la cual es requerida por interesados internos y externos del Municipio, la gestión administrativa es el conjunto de principios, normas, sistemas y procedimientos que intervienen en las operaciones de tramitación y control requeridas para instrumentar administrativamente las políticas públicas.

### **2. Describir el panorama Económico y Financiero:**

El Municipio de León es un importante eje del desarrollo regional tanto para el Estado de Guanajuato como de las entidades vecinas. León, debido a su posición geográfica en el Bajío, se ha consolidado en décadas recientes como nodo de enlaces terrestres y como prestador de servicios regionales especializados en brindar a la región en los rubros financieros, comerciales, educativos, de salud y feriales.

### **3. Autorización e Historia:**

a) Fecha de creación del ente.

01 de Enero de 1985

b) Principales cambios en su estructura.

La estructura Orgánica General de la Administración Pública Centralizada 2012-2015, está conformada por el H. Ayuntamiento, la Secretaría del H. Ayuntamiento, Tesorería, Contraloría y 19 Direcciones Generales.

### **4. Organización y Objeto Social:**

a) Objeto social.

De acuerdo a la ley orgánica Municipal:

Proporcionar el bienestar a la comunidad local, el desarrollo cultural, social y material, seguridad de las personas, servicios de salud, fomento al civismo y a la solidaridad, cooperación con otros entes para el cumplimiento de obras de interés o bienestar colectivo.

De al plan de Gobierno 2012-2015:

Inclusión al desarrollo social sustentable a través de un gobierno responsable y eficaz, con vocación humanista, comprometido con la equidad social.

b) Principal actividad.

Gestión de recursos e implementación de programas que promuevan una mejor calidad de vida de los habitantes.

# MUNICIPIO DE LEÓN

c) Ejercicio fiscal.

Enero-Diciembre 2015

d) Régimen jurídico.

Persona Moral no Contribuyente

e) Consideraciones fiscales del ente:

- 1) Declaración anual y pago provisional mensual de retenciones de Impuesto Sobre la Renta (ISR) por sueldos y salarios, asimilados a salarios.
- 2) Declaración anual y pago provisional mensual del ISR donde se informe las retenciones efectuadas por pagos de rentas de bienes inmuebles.
- 3) Declaración anual donde se informe sobre las retenciones de los trabajadores que recibieron sueldos y salarios, y trabajadores asimilados a salarios
- 4) Declaración mensual donde se informe sobre las operaciones con terceros para efectos de Impuesto al Valor Agregado (IVA).
- 5) Pagos mensuales del impuesto sobre nómina.

f) Estructura organizacional básica.

<http://www.leon.gob.mx/transparencia/images/stories/Organigrama/2012-2015.pdf>

g) Fideicomisos, mandatos y análogos de los cuales es fideicomitente o fiduciario.

La información de los fideicomisos con que cuenta este Municipio, son parte integrante de la cuenta pública.

## **5. Bases de Preparación de los Estados Financieros:**

A partir del Ejercicio 2013 el Municipio inició la aplicación de la normatividad emitida por el Consejo Nacional de Armonización Contable (CONAC), y las disposiciones legales establecidas en la Ley General de Contabilidad Gubernamental, incorporando progresivamente las modificaciones publicadas, a la fecha se encuentra en proceso la actualización del patrimonio.

## **6. Políticas de Contabilidad Significativas:**

El Sistema de inventarios que lleva el Municipio es inventarios perpetuos y el método de valuación es precios promedios.

La información de los beneficios a empleados está a su disposición en la Dirección General de Desarrollo Institucional.

Las Provisiones se dan en base a lo establecido en la Ley para el Ejercicio y Control de los Recursos Públicos, así como en lo dispuesto en los acuerdos del CONAC, están plenamente identificadas por una cuenta contable y se originaron en base a la naturaleza de la fuente de financiamiento.

Las reclasificaciones se encuentran normadas de manera general en el Manual de Procedimientos de Egresos, son en base a la misma operatividad del Municipio.

La depuración y cancelación de saldos depende de la cuenta, sin embargo se tiene mediante el Manual de Egresos vigente la política de depurar, a través de las unidades responsables de las cuentas, aquellas que no tienen movimientos en un periodo considerable o cuya vigencia expiró.

# MUNICIPIO DE LEÓN

## **7. Posición en Moneda Extranjera y Protección por Riesgo Cambiario:**

El municipio realiza sus operaciones en moneda nacional, esporádicamente las realiza en moneda extranjera tomando el tipo de cambio publicado por el Banco de México el día de la operación, por lo que los valores que se presentan en los estados financieros son en moneda nacional.

Adicionalmente se informará sobre los métodos de protección de riesgo por variaciones en el tipo de cambio.

## **8. Reporte Analítico del Activo:**

a) Vida útil o porcentajes de depreciación, deterioro o amortización utilizados en los diferentes tipos de activos:

El municipio de León considera las tasas de depreciación de acuerdo a los Parámetros de Estimación de Vida Útil, publicados en el Diario Oficial de fecha 15 de agosto de 2012.

## **9. Fideicomisos, Mandatos y Análogos:**

La información de los fideicomisos con que cuenta este Municipio, es parte integrante de la presente cuenta pública, en caso de requerir información adicional, está a su disposición

## **10. Reporte de la Recaudación:**

Información contenida en el EAIP

## **11. Información sobre la Deuda y el Reporte Analítico de la Deuda:**

Información contenida en el ESF-15

## **12. Calificaciones otorgadas:**

Informar, tanto del ente público como cualquier transacción realizada, que haya sido sujeta a una calificación crediticia:

Estándar and Poors=mxAA/ Moody's=Aa3.mx

## **13. Proceso de Mejora:**

Anualmente se revisan y se mejoran los procesos internos, mediante la actualización de los Manuales de Procedimientos de las Direcciones Generales de la Administración Central.

## **14. Información por Segmentos:**

El Municipio puede generar información de acuerdo a las fuentes de financiamiento y a los clasificadores de ingresos y egresos emitidos por el Consejo Nacional de Armonización Contable, por Unidad Responsable, por proceso o proyecto.

## **15. Eventos Posteriores al Cierre:**

El efecto en sus estados financieros de aquellos hechos ocurridos en el período posterior al que se informa, sobre eventos que le afectan económicamente y que no se conocían a la fecha de cierre, se reflejan en las cuentas de patrimonio.

## MUNICIPIO DE LEÓN

### **16. Partes Relacionadas:**

No existen partes relacionadas que pudieran ejercer influencia significativa sobre la toma de decisiones financieras y operativas.

### **17. Responsabilidad sobre la presentación razonable de los Estados Financieros:**

Los Estados Financieros están rubricados en cada una de sus hojas e incluyen al final la siguiente leyenda: "Bajo protesta de decir verdad declaramos que los Estados Financieros y sus notas, son razonablemente correctos y son responsabilidad del emisor."































**MUNICIPIO DE LEÓN**  
**ESTADO ANALÍTICO DEL EJERCICIO DEL PRESUPUESTO DE EGRESOS CLASIFICACIÓN ECONÓMICA (POR TIPO DE GASTO)**  
**DEL 1 DE ENERO AL 31 DE AGOSTO DE 2015**

CTG	CONCEPTO	APROBADO	AMPLIACIONES / REDUCCIONES	MODIFICADO	DEVENGADO	PAGADO	SUBEJERCICIO
	<b>PRESUPUESTO DE EGRESOS</b>	<b>3,964,673,044.12</b>	<b>1,188,174,786.69</b>	<b>5,152,847,830.81</b>	<b>2,876,087,656.15</b>	<b>3,009,922,729.19</b>	<b>2,276,760,174.66</b>
1	Gasto Corriente	3,051,832,141.80	330,980,683.27	3,382,812,825.07	2,030,520,839.75	2,098,369,030.61	1,352,291,985.32
2	Gasto de Capital	806,565,822.53	880,382,503.42	1,686,948,325.95	800,415,234.90	866,402,117.08	886,533,091.05
3	Amortización de la Deuda y Disminución de Pasivos	106,275,079.79	-23,188,400.00	83,086,679.79	45,151,581.50	45,151,581.50	37,935,098.29





Nombre del ente público  
**ESTADO ANALÍTICO DEL EJERCICIO DEL PRESUPUESTO DE EGRESOS CLASIFICACIÓN ADMINISTRATIVA**  
 DEL 1 DE ENERO AL XXX DE 2015

CA	CONCEPTO	APROBADO	AMPLIACIONES / REDUCCIONES	MODIFICADO	DEVENGADO	PAGADO	SUBEJERCICIO
	<b>PRESUPUESTO DE EGRESOS</b>	0.00	0.00	0.00	0.00	0.00	0.00
21110	<b>Total Gobierno General Estatal</b>	0.00	0.00	0.00	0.00	0.00	0.00
21111	Poder Ejecutivo						
21112	Poder Legislativo						
21113	Poder Judicial						
21114	Órganos Autónomos						
	<b>Sector Paraestatal de Gobierno</b>	0.00	0.00	0.00	0.00	0.00	0.00
21120	Entidades Paraestatales y Fideicomisos No Empresariales y No Financieros						
21130	Instituciones Públicas de la Seguridad Social						
21210	Entidades Paraestatales Empresariales No Financieras con Participación Estatal Mayoritaria						
21220	Fideicomisos Empresariales No Financieros con Participación Estatal Mayoritaria						
22200	Entidades Paraestatales Empresariales Financieras Monetarias con Participación Estatal Mayoritaria						
22300	Entidades Paraestatales Financieras No Monetarias con Participación Estatal Mayoritaria						
22400	Fideicomisos Financieros Públicos con Participación Estatal Mayoritaria						



Nombre del ente público  
ESTADO ANALÍTICO DEL EJERCICIO DEL PRESUPUESTO DE EGRESOS CLASIFICACIÓN ADMINISTRATIVA  
DEL 1 DE ENERO AL XXX DE 2015

CA-UR	CONCEPTO	APROBADO	AMPLIACIONES / REDUCCIONES	MODIFICADO	DEVENGADO	PAGADO	SUBEJERCICIO
	PRESUPUESTO DE EGRESOS	0.00	0.00	0.00	0.00	0.00	0.00

**MUNICIPIO DE LEÓN**  
**ENDEUDAMIENTO NETO**  
**DEL 1 DE ENERO AL 31 DE AGOSTO DE 2015**

IDENTIFICACIÓN DE CRÉDITO O INSTRUMENTO	CONTRATACIÓN (A)	AMORTIZACIÓN (B)	ENDEUDAMIENTO NETO (A-B)
<b>Creditos Bancarios</b>			
67374996	\$ -	\$ 717,920.00	\$ 255,051,310.00
11513	\$ -	\$ -	\$ 536,000,000.00
24776546014	\$ -	\$ 5,675,269.57	\$ 604,126,395.70
			0.00
			0.00
			0.00
			0.00
			0.00
<b>Total Créditos Bancarios</b>	<b>0.00</b>	<b>6,393,189.57</b>	<b>1,395,177,705.70</b>
<b>Otros Instrumentos de Deuda</b>			
			0.00
			0.00
			0.00
			0.00
			0.00
			0.00
			0.00
			0.00
<b>Total Otros Instrumentos de Deuda</b>	<b>0.00</b>	<b>0.00</b>	<b>0.00</b>
<b>TOTAL</b>	<b>0.00</b>	<b>6,393,189.57</b>	<b>1,395,177,705.70</b>

**MUNICIPIO DE LEÓN**  
**INTERESES DE LA DEUDA**  
**DEL 1 DE ENERO AL 31 DE AGOSTO DE 2015**

IDENTIFICACIÓN DE CRÉDITO O INSTRUMENTO	DEVENGADO	PAGADO
<b>Creditos Bancarios</b>		
67374996	\$ 6,874,900.73	\$ 6,874,900.73
11513	\$ 15,344,214.95	\$ 15,344,214.95
24776546014	\$ 16,445,666.85	\$ 16,445,666.85
<b>Total Créditos Bancarios</b>	<b>38,664,782.53</b>	<b>38,664,782.53</b>
<b>Otros Instrumentos de Deuda</b>		
<b>Total Otros Instrumentos de Deuda</b>	<b>0.00</b>	<b>0.00</b>
<b>TOTAL</b>	<b>38,664,782.53</b>	<b>38,664,782.53</b>





























































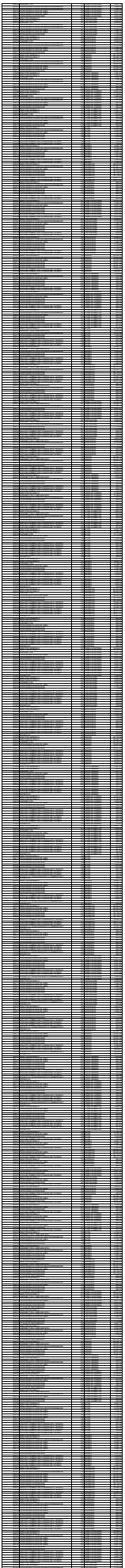



**MUNICIPIO DE LEÓN**  
**RELACION DE BIENES INMUEBLES QUE COMPONEN EL PATRIMONIO**  
**AL 31 DE AGOSTO DE 2015**

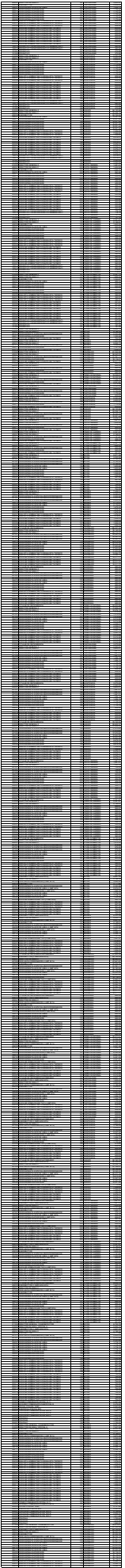
<b>Código</b>	<b>Descripción del Bien Inmueble</b>	<b>Valor en libros</b>
3.2.3.3	PLAZAS PUBLICAS	600,000.00
3.2.3.3	PLAZAS PUBLICAS	300,000.00
3.2.3.3	PLAZAS PUBLICAS	400,000.00
1.1	TERRENOS URBANOS	7,651,754.00
1.1	TERRENOS URBANOS	2,153,206.00
1.1	TERRENOS URBANOS	1,205,204.00
1.1	TERRENOS URBANOS	12,436,904.48
1.1	TERRENOS URBANOS	1,231,253.10
1.1	TERRENOS URBANOS	1,604,527.20
1.1	TERRENOS URBANOS	610,976.16
1.1	TERRENOS URBANOS	2,239,634.88
1.1	TERRENOS URBANOS	4,123,209.27
5523	BALDIO	-
5524	BALDIO	290,142.00
5525	VIALIDAD	15,155,462.00
5526	BALDIO	2,158,353.60
5527	VIALIDAD	86,368.18
5528	VIALIDAD	59,186.24
5529	VIALIDAD	1,249,995.70
5530	VIALIDAD	359,575.50
5531	VIALIDAD	11,047,263.00
5532	VIALIDAD	1,162,580.20
5533	VIALIDAD	4,710,295.50
5534	VIALIDAD	2,795,909.00
5535	VIALIDAD	1,365,492.00
5536	VIALIDAD	11,982,490.00
5537	VIALIDAD	3,992,998.80
5538	VIALIDAD	2,735,367.30
5539	VIALIDAD	7,030,228.00
5540	VIALIDAD	4,310.00
5541	VIALIDAD	160,650.00
5542	VIALIDAD	5,690.00
5543	BALDIO	718,570.79
5544	BALDIO	369,298.65
5545	BALDIO	1,378,198.50
5546	BALDIO	630,877.31
5547	BALDIO	3,802,562.40
5548	BALDIO	2,365,001.60
5549	VIALIDAD	2,689.67
5550	VIALIDAD	5,329.39
5551	VIALIDAD	657.30
5552	VIALIDAD	492.98
5553	VIALIDAD	2,404.40
5554	VIALIDAD	3,066.96
5555	VIALIDAD	3,296.50
5556	VIALIDAD	1,774.71
5557	VIALIDAD	431,410.00
5558	VIALIDAD	851,522.50
5559	VIALIDAD	650,700.00
5560	VIALIDAD	355,517.50
5561	VIALIDAD	369,452.50
5562	VIALIDAD	457,387.50
5563	VIALIDAD	33,402.50
5564	VIALIDAD	767,397.50
5565	VIALIDAD	1,384,212.50
5566	VIALIDAD	1,320,242.50
5567	VIALIDAD	1,902,745.00
5568	BALDIO	3,127,656.00
5569	BALDIO	880,509.00
5070	BALDIO	904,596.00
5571	INSTALACIONES DEPORTIVAS Y RECREATIVAS	6,536,592.70
5572	VIADUCTOS, CALLES Y EJES VIALES	2,777,560.50
5573	TERRENOS URBANOS	1,130,703.30
5574	TERRENOS URBANOS	826,956.00
5575	TERRENOS URBANOS	18,217.15
5576	TERRENOS URBANOS	178,738.16
5577	TERRENOS URBANOS	2,606,117.52
5578	TERRENOS URBANOS	813,530.69
5579	TERRENOS URBANOS	189,200.00
5580	TERRENOS URBANOS	352,000.00
5581	TERRENOS URBANOS	189,200.00
5582	TERRENOS URBANOS	189,200.00
5583	TERRENOS URBANOS	189,200.00
5584	TERRENOS URBANOS	352,000.00
5585	TERRENOS URBANOS	189,200.00
5586	TERRENOS URBANOS	189,200.00
5587	VIADUCTOS, CALLES Y EJES VIALES	7,426,572.71
5588	TERRENOS URBANOS	429,165.00
5589	TERRENOS URBANOS	529,630.42
5590	TERRENOS URBANOS	93,211.57
5591	TERRENOS URBANOS	125,720.76
5592	TERRENOS URBANOS	479,552.70
5593	TERRENOS URBANOS	380,625.80
5594	TERRENOS URBANOS	346,857.98
5595	TERRENOS URBANOS	887,378.58
5596	TERRENOS URBANOS	591,772.50
5597	TERRENOS URBANOS	239,969.97
5598	TERRENOS URBANOS	511,484.51
5599	PLAZAS PUBLICAS	250,000.00
5600	PLAZAS PUBLICAS	350,000.00
5601	PLAZAS PUBLICAS	70,000.00
5602	PLAZAS PUBLICAS	422,000.00
5603	PLAZAS PUBLICAS	200,000.00
5604	TERRENOS URBANOS	2,376,112.11
5605	TERRENOS URBANOS	686,928.36
5606	TERRENOS URBANOS	1,323,282.83
5607	TERRENOS URBANOS	653,724.00
5608	TERRENOS URBANOS	1,026,120.00
5609	PLAZAS PUBLICAS	200,000.00
5610	VIADUCTOS, CALLES Y EJES VIALES	206,550.00
5611	VIADUCTOS, CALLES Y EJES VIALES	151,664.80
5612	VIADUCTOS, CALLES Y EJES VIALES	100,345.50
5613	VIADUCTOS, CALLES Y EJES VIALES	67,681.12
5614	VIALIDAD	1,309,722.00
5615	VIALIDAD	201,390.00
5616	VIALIDAD	219,420.00
5617	VIALIDAD	45,000.00
5618	VIALIDAD	59,426.73
5619	VIALIDAD	16,978.00
5620	VIALIDAD	1,296,424.85
5621	VIALIDAD	5,246,622.00
5622	VIALIDAD	1,321,854.64
5623	VIALIDAD	125,484.23
5624	VIALIDAD	599,402.88
5625	VIALIDAD	131,970.08
5626	VIALIDAD	366,891.50
5627	VIALIDAD	6,002,381.40




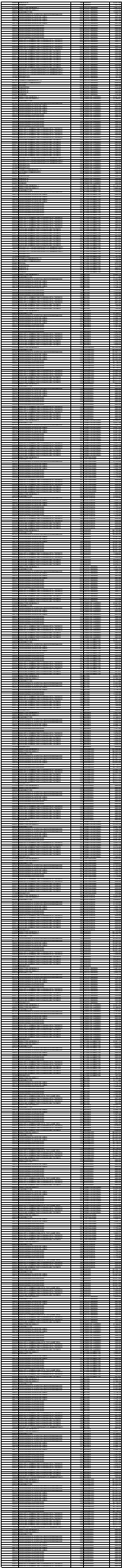




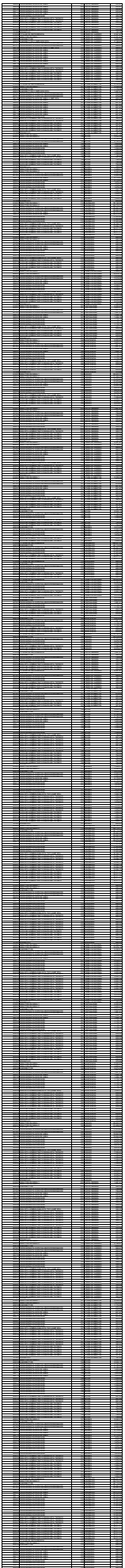




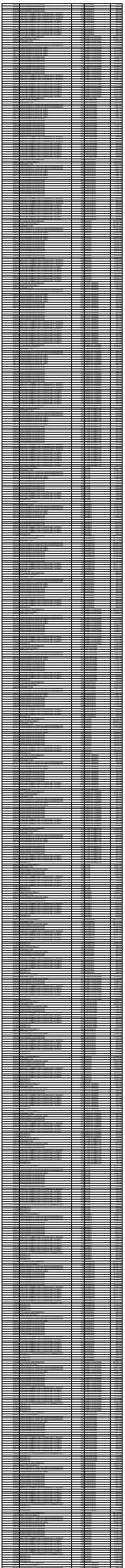


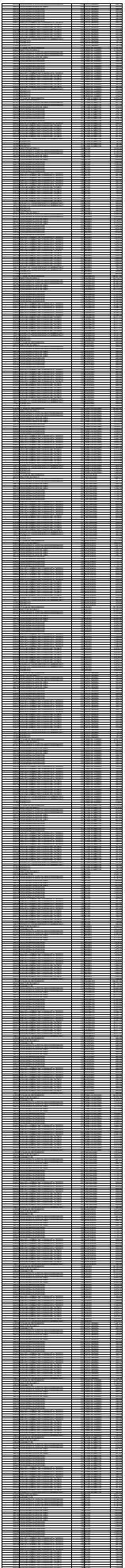





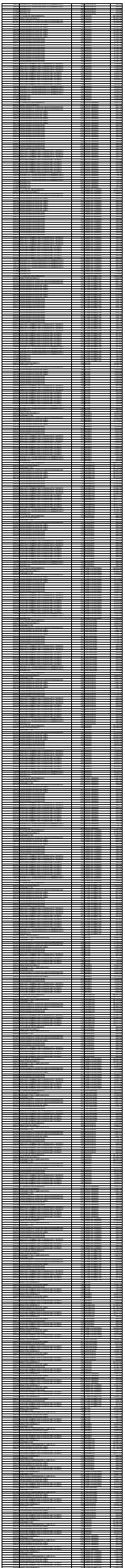















Date		Description		Amount	
1/1/20					
1/2/20					
1/3/20					
1/4/20					
1/5/20					
1/6/20					
1/7/20					
1/8/20					
1/9/20					
1/10/20					
1/11/20					
1/12/20					
1/13/20					
1/14/20					
1/15/20					
1/16/20					
1/17/20					
1/18/20					
1/19/20					
1/20/20					
1/21/20					
1/22/20					
1/23/20					
1/24/20					
1/25/20					
1/26/20					
1/27/20					
1/28/20					
1/29/20					
1/30/20					
1/31/20					
2/1/20					
2/2/20					
2/3/20					
2/4/20					
2/5/20					
2/6/20					
2/7/20					
2/8/20					
2/9/20					
2/10/20					
2/11/20					
2/12/20					
2/13/20					
2/14/20					
2/15/20					
2/16/20					
2/17/20					
2/18/20					
2/19/20					
2/20/20					
2/21/20					
2/22/20					
2/23/20					
2/24/20					
2/25/20					
2/26/20					
2/27/20					
2/28/20					
2/29/20					
3/1/20					
3/2/20					
3/3/20					
3/4/20					
3/5/20					
3/6/20					
3/7/20					
3/8/20					
3/9/20					
3/10/20					
3/11/20					
3/12/20					
3/13/20					
3/14/20					
3/15/20					
3/16/20					
3/17/20					
3/18/20					
3/19/20					
3/20/20					
3/21/20					
3/22/20					
3/23/20					
3/24/20					
3/25/20					
3/26/20					
3/27/20					
3/28/20					
3/29/20					
3/30/20					
3/31/20					
4/1/20					
4/2/20					
4/3/20					
4/4/20					
4/5/20					
4/6/20					
4/7/20					
4/8/20					
4/9/20					
4/10/20					
4/11/20					
4/12/20					
4/13/20					
4/14/20					
4/15/20					
4/16/20					
4/17/20					
4/18/20					
4/19/20					
4/20/20					
4/21/20					
4/22/20					
4/23/20					
4/24/20					
4/25/20					
4/26/20					
4/27/20					
4/28/20					
4/29/20					
4/30/20					
5/1/20					
5/2/20					
5/3/20					
5/4/20					
5/5/20					
5/6/20					
5/7/20					
5/8/20					
5/9/20					
5/10/20					
5/11/20					
5/12/20					
5/13/20					
5/14/20					
5/15/20					
5/16/20					
5/17/20					
5/18/20					
5/19/20					
5/20/20					
5/21/20					
5/22/20					
5/23/20					
5/24/20					
5/25/20					
5/26/20					
5/27/20					
5/28/20					
5/29/20					
5/30/20					
5/31/20					
6/1/20					
6/2/20					
6/3/20					
6/4/20					
6/5/20					
6/6/20					
6/7/20					
6/8/20					
6/9/20					
6/10/20					
6/11/20					
6/12/20					
6/13/20					
6/14/20					
6/15/20					
6/16/20					
6/17/20					
6/18/20					
6/19/20					
6/20/20					
6/21/20					
6/22/20					
6/23/20					
6/24/20					
6/25/20					
6/26/20					
6/27/20					
6/28/20					
6/29/20					
6/30/20					
7/1/20					
7/2/20					
7/3/20					
7/4/20					
7/5/20					
7/6/20					
7/7/20					
7/8/20					
7/9/20					
7/10/20					
7/11/20					
7/12/20					
7/13/20					
7/14/20					
7/15/20					
7/16/20					
7/17/20					
7/18/20					
7/19/20					
7/20/20					
7/21/20					
7/22/20					
7/23/20					
7/24/20					
7/25/20					
7/26/20					
7/27/20					
7/28/20					
7/29/20					
7/30/20					
7/31/20					
8/1/20					
8/2/20					
8/3/20					
8/4/20					
8/5/20					
8/6/20					
8/7/20					
8/8/20					
8/9/20					
8/10/20					
8/11/20					
8/12/20					
8/13/20					
8/14/20					
8/15/20					
8/16/20					
8/17/20					
8/18/20					
8/19/20					
8/20/20					
8/21/20					
8/22/20					
8/23/20					
8/24/20					
8/25/20					
8/26/20					
8/27/20					
8/28/20					
8/29/20					
8/30/20					
8/31/20					
9/1/20					
9/2/20					
9/3/20					
9/4/20					
9/5/20					
9/6/20					
9/7/20					
9/8/20					
9/9/20					
9/10/20					
9/11/20					
9/12/20					
9/13/20					
9/14/20					
9/15/20					
9/16/20					
9/17/20					
9/18/20					
9/19/20					
9/20/20					
9/21/20					
9/22/20					
9/23/20					
9/24/20					
9/25/20					
9/26/20					
9/27/20					
9/28/20					
9/29/20					
9/30/20					
10/1/20					
10/2/20					
10/3/20					
10/4/20					
10/5/20					
10/6/20					
10/7/20					
10/8/20					
10/9/20					
10/10/20					
10/11/20					
10/12/20					
10/13/20					
10/14/20					
10/15/20					
10/16/20					
10/17/20					
10/18/20					
10/19/20					
10/20/20					
10/21/20					
10/22/20					
10/23/20					
10/24/20					
10/25/20					
10/26/20					
10/27/20					
10/28/20					
10/29/20					
10/30/20					
10/31/20					
11/1/20					
11/2/20					
11/3/20					
11/4/20					
11/5/20					
11/6/20					
11/7/20					
11/8/20					
11/9/20					
11/10/20					
11/11/20					
11/12/20					
11/13/20					
11/14/20					
11/15/20					
11/16/20					
11/17/20					
11/18/20					
11/19/20					
11/20/20					
11/21/20					
11/22/20					
11/23/20					
11/24/20					
11/25/20					
11/26/20					
11/27/20					
11/28/20					
11/29/20					
11/30/20					
12/1/20					
12/2/20					
12/3/20					
12/4/20					
12/5/20					
12/6/20					
12/7/20					
12/8/20					

